

ФБК

■ АУДИТ ■ КОНСАЛТИНГ ■ ПРАВО ■

ОАО «РОСНЕФТЕГАЗ»

Аудиторское заключение по бухгалтерской (финансовой) отчетности

за 2013г.



Москва 2014

PKF

Accountants &
business advisers

Аудиторское заключение

Акционеру

Открытого акционерного общества
«РОСНЕФТЕГАЗ»

Аудируемое лицо

Наименование:

Открытое акционерное общество «РОСНЕФТЕГАЗ» (далее - ОАО «РОСНЕФТЕГАЗ»).

Место нахождения:

115035, г. Москва, Софийская набережная, д.26/1.

Государственная регистрация:

Зарегистрировано Межрайонной инспекцией МНС России № 46 по г. Москве 23 ноября 2004 г., свидетельство: серия 77 № 006746228. Внесено в Единый государственный реестр юридических лиц 23 ноября 2004 г. за основным государственным номером 1047796902966.

Аудитор

Наименование:

Общество с ограниченной ответственностью «Финансовые и бухгалтерские консультанты» (ООО «ФБК»).

Место нахождения:

101990, г. Москва, ул. Мясницкая, д. 44/1, стр. 2АБ.

Государственная регистрация:

Зарегистрировано Московской регистрационной палатой 15 ноября 1993 г., свидетельство: серия ЮЗ 3 № 484.583 РП. Внесено в Единый государственный реестр юридических лиц 24 июля 2002 г. за основным государственным номером 1027700058286.

Членство в саморегулируемой организации аудиторов:

Некоммерческое партнерство «Аудиторская палата России».

Номер в реестре аудиторских организаций саморегулируемой организации аудиторов:

Свидетельство о членстве в некоммерческом партнерстве «Аудиторская палата России» № 5353, ОРНЗ – 10201039470.

Мы провели аудит прилагаемой бухгалтерской (финансовой) отчетности ОАО «РОСНЕФТЕГАЗ», состоящей из бухгалтерского баланса по состоянию на 31 декабря 2013 года, отчета о финансовых результатах, отчета об изменениях капитала и отчета о движении денежных средств за 2013 год, пояснительной записки.

Ответственность аудируемого лица за бухгалтерскую (финансовую) отчетность

Руководство аудируемого лица несет ответственность за составление и достоверность указанной бухгалтерской (финансовой) отчетности в соответствии с российскими правилами составления бухгалтерской (финансовой) отчетности и за систему внутреннего контроля, необходимую для составления бухгалтерской (финансовой) отчетности, не содержащей существенных искажений вследствие недобросовестных действий или ошибок.

Ответственность аудитора

Наша ответственность заключается в выражении мнения о достоверности бухгалтерской (финансовой) отчетности на основе проведенного нами аудита. Мы проводили аудит в соответствии с федеральными стандартами аудиторской деятельности. Данные стандарты требуют соблюдения применимых этических норм, а также планирования и проведения аудита таким образом, чтобы получить достаточную уверенность в том, что бухгалтерская (финансовая) отчетность не содержит существенных искажений.

Аудит включал проведение аудиторских процедур, направленных на получение аудиторских доказательств, подтверждающих числовые показатели в бухгалтерской (финансовой) отчетности и раскрытие в ней информации. Выбор аудиторских процедур является предметом нашего суждения, которое основывается на оценке риска существенных искажений, допущенных вследствие недобросовестных действий или ошибок. В процессе оценки данного риска нами рассмотрена система внутреннего контроля, обеспечивающая составление и достоверность бухгалтерской (финансовой) отчетности с целью выбора соответствующих аудиторских процедур, но не с целью выражения мнения об эффективности системы внутреннего контроля. Аудит также включал оценку надлежащего характера применяемой учетной политики и обоснованности оценочных показателей, полученных руководством аудируемого лица, а также оценку представления бухгалтерской (финансовой) отчетности в целом.

Мы полагаем, что полученные в ходе аудита аудиторские доказательства дают достаточные основания для выражения мнения о достоверности бухгалтерской (финансовой) отчетности.

Мнение

По нашему мнению, бухгалтерская (финансовая) отчетность отражает достоверно во всех существенных отношениях финансовое положение ОАО «РОСНЕФТЕГАЗ» по состоянию на 31 декабря 2013 года, результаты ее финансово-хозяйственной деятельности и движение денежных средств за 2013 год в соответствии с российскими правилами составления бухгалтерской (финансовой) отчетности.

Важные обстоятельства

Не изменяя мнения о достоверности бухгалтерской (финансовой) отчетности, мы обращаем внимание на информацию, изложенную в разделе 8 «Финансовые вложения» пояснительной записки к бухгалтерской (финансовой) отчетности ОАО «РОСНЕФТЕГАЗ» за 2013 год в части отражения в бухгалтерском учете и бухгалтерской отчетности операций по переоценке акций, имеющих текущую рыночную стоимость. В соответствии с учетной политикой ОАО «РОСНЕФТЕГАЗ» сумма переоценки указанных акций отражается в составе добавочного капитала.

Прочие сведения

Бухгалтерская отчетность ОАО «РОСНЕФТЕГАЗ» за период с 1 января по 31 декабря 2012 г. включительно была проверена другим аудитором ООО «РСМ РУСЬ», аудиторское заключение которого датировано 4 марта 2013 г. и содержит немодифицированное мнение с привлечением внимания.

Президент ООО «ФБК»

Руководитель аудиторской проверки

24 марта 2014 года



С.М. Шапигузов
На основании Устава,
квалификационный аттестат аудитора 01-001230,
ОИРНЗ 29501041926

Ю.В. Гришина
квалификационный аттестат аудитора 01-000457
ОИРНЗ 20401042116

Бухгалтерский баланс
на **31 декабря 2013 г.**


Организация **ОАО "РОСНЕФТЕГАЗ"**
Идентификационный номер налогоплательщика _____
Вид экономической деятельности **Деятельность по управлению холдинг-компаниями**
Организационно-правовая форма/форма собственности **Открытое акционерное общество/Федеральная собственность**
Единица измерения: тыс. руб. (млн.-руб.) _____

Дата (число, месяц, год) _____
Форма по ОКУД _____
по ОКПО _____
ИНН _____
по ОКВЭД _____
по ОКОПФ/ОКФС _____
по ОКЕИ _____

Коды		
0710001		
31	12	2013
75535279		
7705630446		
74.15.2		
47	12	
384 (385)		

Местонахождение (адрес) **115035, г. Москва, Софийская набережная, 26/1**

Пояснения	Наименование показателя	Код	На 31 декабря 2013 г.	На 31 декабря 2012 г.	На 31 декабря 2011 г.
	АКТИВ				
	I. ВНЕОБОРОТНЫЕ АКТИВЫ				
	Нематериальные активы	1110	-	-	-
	Результаты исследований и разработок	1120	-	-	-
	Нематериальные поисковые активы	1130	-	-	-
	Материальные поисковые активы	1140	-	-	-
6	Основные средства	1150	31	21	45
	Доходные вложения в материальные ценности	1160	-	-	-
8	Финансовые вложения	1170	2 279 055 814	2 387 418 148	2 163 019 006
15	Отложенные налоговые активы	1180	1 999	14 656	1 127
6	Прочие внеоборотные активы	1190	665	916	463
	Итого по разделу I	1100	2 279 058 509	2 387 433 741	2 163 020 641
	II. ОБОРОТНЫЕ АКТИВЫ				
7	Запасы	1210	10	11	15
	Налог на добавленную стоимость по приобретенным ценностям	1220	-	-	-
10	Дебиторская задолженность	1230	7 997 327	300 928	924 812
	в том числе:				
	Дебиторская задолженность, платежи по которой ожидаются в течение 12 месяцев после отчетной даты	1231	6 271 240	300 928	924 812
	Дебиторская задолженность, платежи по которой ожидаются более чем через 12 месяцев после отчетной даты	1233	2 726 087	-	-
8	Финансовые вложения (за исключением денежных эквивалентов)	1240	198 484 336	190 284 535	28 856 608
9	Денежные средства и денежные эквиваленты	1250	64 891 550	83 853 248	78 488 292
	Прочие оборотные активы	1260	-	-	-
	Итого по разделу II	1200	271 373 223	274 438 722	108 269 727
	БАЛАНС	1600	2 550 431 732	2 661 872 463	2 271 290 368



Показатель	Наименование показателя	Код	На 31 декабря 20 13 г.	На 31 декабря 20 12 г.	На 31 декабря 20 11 г.
	ПАССИВ				
	III. КАПИТАЛ И РЕЗЕРВЫ				
13	Уставный капитал (складочный капитал, уставный фонд, вклады товарищей)	1310	265 114 966	265 114 966	265 114 966
	Собственные акции, выкупленные у акционеров	1320	()	()	()
8,13	Переоценка внеоборотных активов	1340	1 420 632 234	1 662 623 418	1 276 288 971
13	Добавочный капитал (без переоценки)	1360	650 650 000	650 650 000	650 650 000
13	Резервный капитал	1360	14 976 093	10 733 610	9 050 401
	в том числе:				
	резерв, образованный в соответствии с учредительными документами	1361	14 976 093	10 733 610	9 050 401
14,16	Нераспределенная прибыль (непокрытый убыток)	1370	309 044 088	182 747 057	180 978 951
	в том числе:				
	прошлых лет	1371	148 097 391	148 097 391	146 414 182
	отчетного года	1372	160 946 697	34 649 666	33 664 169
	Итого по разделу III	1300	2 650 417 371	2 661 769 041	2 271 182 679
	IV. ДОЛГОСРОЧНЫЕ ОБЯЗАТЕЛЬСТВА				
	Заемные средства	1410	-	-	-
15	Отложенные налоговые обязательства	1420	72	69	697
	Оценочные обязательства	1430	-	-	-
	Прочие обязательства	1450	-	-	-
	Итого по разделу IV	1400	72	69	697
	V. КРАТКОСРОЧНЫЕ ОБЯЗАТЕЛЬСТВА				
	Заемные средства	1510	-	-	-
10	Кредиторская задолженность	1520	2 873	94 664	105 177
	в том числе:				
	Поставщики и подрядчики	1521	2 822	605	62
	Задолженность перед персоналом организации	1522	0	17	1
	Задолженность перед государственными внебюджетными фондами	1523	0	237	-
11	Задолженность по налогам и сборам	1524	2	93 709	104 867
	Задолженность перед учредителем	1525	0	-	-
	Прочие кредиторы	1526	49	96	247
	Доходы будущих периодов	1530	-	-	-
18	Оценочные обязательства	1540	11 416	6 689	1 816
	Прочие обязательства	1550	-	-	-
	Итого по разделу V	1500	14 289	103 363	106 992
	БАЛАНС	1700	2 660 431 732	2 661 872 403	2 271 290 368

Руководитель

(подпись)




" 24 "

марта

Главный бухгалтер

(подпись)

О.А. Андрианова
(расшифровка подписи)




Отчет о финансовых результатах

за январь-декабрь 20 13 г.

Организация ОАО "РОСНЕФТЕГАЗ" по ОКПО
 Идентификационный номер налогоплательщика _____ ИНН
 Вид экономической деятельности Деятельность по управлению холдинг-компаниями по ОКВЭД
 Организационно-правовая форма/форма собственности Открытое акционерное общество/Федеральная собственность по ОКОПФ/ОКФС
 Единица измерения: тыс. руб. (млн.-руб.) по ОКЕИ

Коды		
0710002		
31	12	2013
76536279		
7708630445		
74.16.2		
47	12	
384 (385)		

Пояснение	Наименование показателя	Код	январь- За декабрь 20 13 г.	январь- За декабрь 20 12 г.
14	Выручка	2110	264 612 433	83 282 350
	в том числе:			
14	доходы от участия в других организациях	2111	75 073 842	83 001 350
	доходы от выбытия акций в уставный капитал других организаций	2112		
8,14	доходы от выбытия акций	2113	179 439 091	281 000
8,14	Себестоимость продаж	2120	(189 754 735)	(280 010)
	в том числе:			
8,14	расходы от выбытия акций	2121	(189 754 735)	(280 010)
	Валовая прибыль (убыток)	2100	64 757 698	83 002 340
	Коммерческие расходы	2210	(-)	(-)
14	Управленческие расходы	2220	(64 081)	(150 560)
	Прибыль (убыток) от продаж	2200	64 703 617	82 851 780
	Доходы от участия в других организациях	2310	-	-
14	Проценты к получению	2320	10 706 248	7 228 222
	Проценты к уплате	2330	(-)	(-)
12,14	Прочие доходы	2340	131 073 619	5 819
12,14	Прочие расходы	2350	(19 861 492)	(2 043 479)
	Прибыль (убыток) до налогообложения	2300	186 621 992	88 040 342
15	Текущий налог на прибыль	2410	(24 337 812)	(1 428 582)
	в т.ч. постоянные налоговые обязательства (активы)	2411	2 040 741	407 264
15	Текущий налог на прибыль (удержанный налоговым агентом)	2421	(1 324 824)	(1 776 261)
15	Изменение отложенных налоговых обязательств	2430	(2)	628
15	Изменение отложенных налоговых активов	2460	(12 657)	13 529
	Прочее	2460	-	-
16	Чистая прибыль (убыток)	2400	160 046 697	84 849 666



Показатель	Наименование показателя	Код	январь- За декабрь 20 13 г.	январь- За декабрь 20 12 г.
	СПРАВОЧНО			
8,13	Результат от переоценки внеоборотных активов, не включаемый в чистую прибыль (убыток) периода	2510	(128 641 707)	308 234 447
	Результат от прочих операций, не включаемый в чистую прибыль (убыток) периода	2520		
	Совокупный финансовый результат периода	2500	32 804 990	471 084 113
16	Базовая прибыль (убыток) на акцию	2900	0,00831	0,00333
	Разводненная прибыль (убыток) на акцию	2910		

Руководитель




В. Каланда
(подпись)
(подтверждающая подпись)

" 24 "

Главный
бухгалтер

О.А. Андрианова
(расшифровка подписи)



Наименование показателя	Код	Уставный капитал	Собственные акции, выкупленные у акционеров	Добавочный капитал	Резервный капитал	Неразделенная прибыль (непокрытый убыток)	Итого
Уменьшение капитала - всего:	3220	(-)	-	(0)	(-)	(80 497 751)	(80 497 751)
в том числе:							
убыток	3221	x	x	x	x	(-)	(-)
переводы имущества	3222	x	x	(0)	x	(-)	0
расходы, относящиеся непосредственно на уменьшение капитала	3223	x	x	(-)	x	(-)	(-)
уменьшение номинальной стоимости акций	3224	(-)	-	(-)	x	(-)	(-)
уменьшение количества акций	3225	(-)	-	(-)	x	(-)	(-)
реорганизация юридического лица (дивиденды)	3226	-	-	(-)	-	(-)	(-)
3227	x	x	x	x	x	(80 497 751)	(80 497 751)
3230	x	x	x	-	-	(-)	x
3240	x	x	x	1 683 209	1 683 209	(-)	x
Изменение резервного капитала	3240	x	x	x	1 683 209	(-)	x
Изменение капитала на 31 декабря 20 12 г.	3200	255 114 956	(-)	2 213 173 418	10 733 610	182 747 057	2 661 769 041
За 20 13 г.							
Увеличение капитала - всего:	3310	0	-	0	-	160 946 697	160 946 697
в том числе:							
чистая прибыль	3311	x	x	x	x	160 946 697	160 946 697
переводы имущества	3312	x	x	x	x	(-)	0
доходы, относящиеся непосредственно на увеличение капитала	3313	x	x	-	x	(-)	-
дополнительный выпуск акций	3314	0	-	-	x	x	0
увеличение номинальной стоимости акций	3315	-	-	-	x	(-)	x
реорганизация юридического лица	3316	-	-	-	-	(-)	-
Уменьшение капитала - всего:	3320	(-)	-	(241 891 184)	(-)	(30 407 183)	(272 298 367)
в том числе:							
убыток	3321	x	x	x	x	(-)	(-)
переводы имущества	3322	x	x	(241 891 184)	x	(-)	(241 891 184)
расходы, относящиеся непосредственно на уменьшение капитала	3323	x	x	(-)	x	(-)	(-)
уменьшение номинальной стоимости акций	3324	(-)	-	(-)	x	(-)	(-)
уменьшение количества акций	3325	(-)	-	(-)	x	(-)	(-)
реорганизация юридического лица (дивиденды)	3326	-	-	(-)	-	(-)	(-)
3327	x	x	x	x	x	(30 407 183)	(30 407 183)
3330	x	x	x	-	-	(-)	x
3340	x	x	x	4 242 483	4 242 483	(-)	x
Изменение резервного капитала	3340	x	x	x	4 242 483	(-)	x
Изменение капитала на 31 декабря 20 13 г.	3300	255 114 956	(-)	1 971 282 234	14 976 093	309 044 088	2 550 417 371

Аудиторское заключение
 ООО "Аудиторская компания" (ИНН 50/0010000000)
 ОГРН 10277000532860 г. Москва


2. Корректировки в связи с изменением учетной политики и исправлением ошибок

Наименование показателя	Код	На 31 декабря 20 11 г.	Изменения капитала за 20 12 г.		На 31 декабря 20 12 г.
			за счет чистой прибыли (убытка)	за счет иных факторов	
Капитал - всего					
до корректировок	3400	2 271 182 679	84 849 666	305 736 696	2 661 769 041
корректировка в связи с: изменением учетной политики	3410	(-)	(-)	(-)	(-)
исправлением ошибок	3420	-	-	-	-
после корректировок в том числе:	3500	2 271 182 679	84 849 666	305 736 696	2 661 769 041
нераспределенная прибыль (непокрытый убыток):					
до корректировок	3401	180 078 351	84 849 666	(82 180 960)	182 747 057
корректировка в связи с: изменением учетной политики	3411	(-)	(-)	(-)	(-)
исправлением ошибок	3421	-	-	-	-
после корректировок	3501	180 078 351	84 849 666	(82 180 960)	182 747 057
другие статьи капитала, по которым осуществлены корректировки: (по статьям)					
до корректировок	3402	-	-	-	-
корректировка в связи с: изменением учетной политики	3412	-	-	-	-
исправлением ошибок	3422	-	-	-	-
после корректировок	3502	-	-	-	-

Общество с ограниченной ответственностью
ФБК
 Аудиторское заключение
 ОГРН 1027700054286 г. Москва


3. Чистые активы

Наименование показателя	Код	На 31 декабря 20 13 г.	На 31 декабря 20 12 г.	На 31 декабря 20 11 г.
Чистые активы	3600	2 550 417 371	2 661 769 041	2 271 182 679



Руководитель: _____
 + 24 + _____
 Главный бухгалтер: _____
 О.А. Андрианова
 (расшифровка подписи)

Примечания:
 1. Указывается год, по которому даны показатели;
 2. Указывается период, к которому относятся показатели;
 3. Указывается отчетный год.




**Отчет о движении денежных средств
за январь-декабрь 20 13 г.**


Организация ОАО "РОСНЕФТЕГАЗ" Форма по ОКУД _____
 Идентификационный номер налогоплательщика _____ Дата (число, месяц, год) _____
 Вид экономической деятельности Деятельность по управлению холдинг-компаниями по ОКПО _____
 Организационно-правовая форма/форма собственности Открытое акционерное общество/федеральная собственность по ОКВЭД _____
 по ОКОПФ/ОКФС _____
 по ОКЕИ _____
 Единица измерения: тыс. руб./млн.-руб. (ненужное зачеркнуть)

Коды		
0710004		
31	12	2013
75536279		
7705830445		
74.15.2		
47	12	
384/385		

Наименование показателя	Код	За январь-декабрь 20 13 г.	За январь- декабрь 20 12 г.
Денежные потоки от текущих операций			
Поступления - всего	4110	256 496 887	89 328 801
в том числе:			
от продажи продукции, товаров, работ и услуг	4111	-	-
арендных платежей, лицензионных платежей, роялти, комиссионных и иных аналогичных платежей	4112	-	-
от перепродажи финансовых вложений	4113	-	-
от участия в других организациях (дивиденды полученные)	4114	73 748 518	81 232 011
от продажи акций	4115	176 589 091	281 000
от размещения денежных средств (проценты)	4116	6 159 042	7 815 529
прочие поступления	4119	236	261
Платежи - всего	4120	(30 759 614)	(3 463 496)
в том числе:			
поставщикам (подрядчикам) за сырье, материалы, работы, услуги	4121	(25 777)	(91 988)
в связи с оплатой труда работников	4122	(31 115)	(26 751)
процентов по долговым обязательствам	4123	(-)	(-)
налога на прибыль организаций	4124	(24 896 818)	(1 440 214)
прочих налогов	4125	(33)	(2)
во внебюджетные фонды	4126	(5 019)	(3 958)
прочие платежи	4129	(6 000 852)	(1 900 582)
Сальдо денежных потоков от текущих операций	4100	225 737 273	85 866 306



Наименование показателя	Код	За январь-декабрь 20 13 г.	За январь-декабрь 20 12 г.
Денежные потоки от инвестиционных операций			
Поступления - всего	4210	-	-
в том числе:			
от продажи внеоборотных активов (кроме финансовых вложений)	4211	-	-
от продажи акций других организаций (долей участия)	4212	-	-
от возврата предоставленных займов, от продажи долговых ценных бумаг (прав требования денежных средств к другим лицам)	4213	-	-
дивидендов, процентов по долговым финансовым вложениям и аналогичных поступлений от долевого участия в других организациях	4214	-	-
депозиты	4215	-	-
прочие поступления	4219	-	-
Платежи - всего	4220	(218 842 640)	(2 537)
в том числе:			
в связи с приобретением, созданием, модернизацией, реконструкцией и подготовкой к использованию внеоборотных активов	4221	(-)	(-)
в связи с приобретением акций других организаций (долей участия)	4222	(24 482 878)	(-)
в связи с приобретением долговых ценных бумаг (прав требования денежных средств к другим лицам), предоставление займов другим лицам	4223	(-)	(2 537)
процентов по долговым обязательствам, включаемым в стоимость инвестиционного актива	4224	(-)	(-)
депозиты	4225	(194 359 762)	(-)
прочие платежи	4229	(-)	(-)
Сальдо денежных потоков от инвестиционных операций	4200	(218 842 640)	(2 537)
Денежные потоки от финансовых операций			
Поступления - всего	4310	-	-
в том числе:			
получение кредитов и займов	4311	-	-
денежных вкладов собственников (участников)	4312	-	-
от выпуска акций, увеличения долей участия	4313	-	-
от выпуска облигаций, векселей и других долговых ценных бумаг и др.	4314	-	-
прочие поступления	4319	-	-

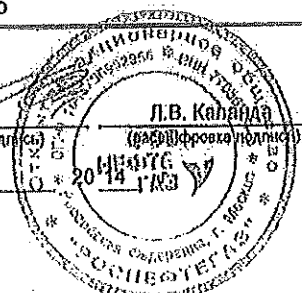


Наименование показателя	Код	За январь-декабрь 20 13 г.	За январь- декабрь 20 12 г.
Платежи - всего	4320	(30 407 183)	(80 497 752)
в том числе:			
соботвенникам (участникам) в связи с выкупом у них акций (долей участия) организации или их выходом из состава участников	4321	()	()
на уплату дивидендов и иных платежей по распределению прибыли в пользу соботвенников (участников)	4322	(30 407 183)	(80 497 752)
в связи с погашением (выкупом) векселей и других долговых ценных бумаг, возврат кредитов и займов	4323	()	()
прочие платежи	4329	()	()
Сальдо денежных потоков от финансовых операций	4300	(30 407 183)	(80 497 752)
Сальдо денежных потоков за отчетный период	4400	(23 512 550)	(5 365 017)
Остаток денежных средств и денежных эквивалентов на начало отчетного периода	4450	83 853 248	78 488 292
Остаток денежных средств и денежных эквивалентов на конец отчетного периода	4500	64 891 550	83 853 248
Величина влияния изменений курса иностранной валюты по отношению к рублю	4490	4 550 852	(81)

Руководитель

(подпись)

" 24 " марта




Главный бухгалтер

(подпись)

О.А. Андрианова


(расшифровка подписи)

(Handwritten signature of O.A. Andrianova)




ОАО «РОСНЕФТЕГАЗ»

**ПОЯСНЕНИЯ К БУХГАЛТЕРСКОМУ БАЛАНСУ
И ОТЧЕТУ О ФИНАНСОВЫХ РЕЗУЛЬТАТАХ
за 2013 год**



СОДЕРЖАНИЕ


1. Организации и виды деятельности	4
2. Структура уставного капитала Общества	6
3. Основа составления бухгалтерской (финансовой) отчетности.....	6
4. Раскрытие информации об учетной политике.....	7
5. Основные средства.....	7
6. Прочие внеоборотные активы	8
7. Запасы.....	8
8. Финансовые вложения.....	9
9. Денежные средства и денежные эквиваленты.....	16
10. Дебиторская и кредиторская задолженность.....	17
11. Налоговая задолженность.....	19
12. Активы и обязательства, выраженные в иностранной валюте	20
13. Капитал	20
14. Доходы и расходы, нераспределенная прибыль	21
15. Отложенные налоговые активы и обязательства, постоянные налоговые активы и обязательства	24
16. Выплата дивидендов	27
17. События, произошедшие после отчетной даты	27
18. Оценочные обязательства, условные обязательства и условные активы	27
19. Информация о связанных сторонах.	28
20. Вознаграждение основному управленческому персоналу.....	29
21. Информация по прекращаемой деятельности.....	30
22. Раскрытие информации о неопределенности в деятельности Общества.....	30



Данные Пояснения к бухгалтерскому балансу и отчету о финансовых результатах являются неотъемлемой частью бухгалтерской отчетности ОАО «РОСНЕФТЕГАЗ» за 2013 год, подготовленной в соответствии с действующим законодательством Российской Федерации.

Отчетной датой данной бухгалтерской отчетности, по состоянию на которую она составлена, является 31 декабря 2013 года.

Дата составления отчета – «24» марта 2014 года.



1. Организация и виды деятельности

Полное фирменное наименование Общества: Открытое акционерное общество «РОСНЕФТЕГАЗ» (далее по тексту - Общество).

Юридический адрес Общества: Российская Федерация, 115035, г. Москва, Софийская набережная, д.26/1.

Органы управления и контрольные органы Общества:

Состав Совета директоров ОАО «РОСНЕФТЕГАЗ», осуществлявший свои полномочия за период с 01.01.2013 года до 29.06.2013 года (распоряжение Федерального агентства по управлению государственным имуществом от 30.06.2012 года № 1122-р).

№	Ф.И.О.	Должность
1	Акимов Андрей Игоревич	Председатель Правления «Газпромбанк» (Открытое акционерное общество)
2	Иванов Сергей Сергеевич	Председатель правления открытого акционерного общества «СОГАЗ»
3	Каланда Лариса Вячеславовна	ВРИО Генерального директора ОАО «РОСНЕФТЕГАЗ»
4	Макаров Игорь Викторович	Председатель Совета директоров общества с ограниченной ответственностью «Нефтегазовая компания «ИТЕРА»
5	Сечин Игорь Иванович	Президент, Председатель Правления ОАО «НК «Роснефть», Председатель Совета директоров ОАО «РОСНЕФТЕГАЗ»

В 2013 году происходило изменение состава Совета директоров.

Состав Совета директоров ОАО «РОСНЕФТЕГАЗ», осуществлявший свои полномочия за период с 29.06.2013 года по 31.12.2013 года (распоряжение Федерального агентства по управлению государственным имуществом от 29.06.2013 года № 844-р).


№	Ф.И.О.	Должность
1	Акимов Андрей Игоревич	Председатель Правления «Газпромбанк» (Открытое акционерное общество)
2	Бокарев Андрей Рэмович	Председатель Совета директоров ОАО «Угольная компания «Кузбассразрезуголь»
3	Иванов Сергей Сергеевич	Председатель правления открытого акционерного общества «СОГАЗ»
4	Каланда Лариса Вячеславовна	ВРИО Генерального директора ОАО «РОСНЕФТЕГАЗ»
5	Сечин Игорь Иванович	Президент, Председатель Правления ОАО «НК «Роснефть», Председатель Совета директоров ОАО «РОСНЕФТЕГАЗ»

Ревизионная комиссия

Количество членов Ревизионной комиссии: 3 человека.

За отчетный период работала ревизионная комиссия ОАО «РОСНЕФТЕГАЗ» (распоряжение Росимущества от 30.06.2012 года № 1122-р) в составе:

4



- Пахомов С.А. – начальник управления контроля в сфере градостроительства, земельно-имущественных отношений и инвестиционной политики города Москвы;
- Упатов Г.В. – заместитель директора департамента – главный бухгалтер Минэнерго России;
- Югов А.С. – начальник управления Росимущества.

- 2) Годовым общим собранием акционеров ОАО «РОСНЕФТЬГАЗ» (распоряжение Росимущества от 29.06.2013 года № 844-р) в составе:
- Гаршин В.В. – начальник управления Росимущества;
 - Хадзиов А.Ф. – начальник отдела департамента Минэнерго России;
 - Югов А.С. – член ревизионной комиссии ОАО «НК «Роснефть».

Все члены ревизионной комиссии Общества в 2013 году вознаграждения за работу в ревизионной комиссии не получали.

Исполнительный орган

Едиличным исполнительным органом Общества является ВРИО генерального директора Каланда Лариса Вячеславовна.

Данные об исполнительных и контрольных органах Общества приведены по состоянию на 31.12.2013 года.

Информация об аудиторе Общества

Полное фирменное наименование: Общество с ограниченной ответственностью Общество с ограниченной ответственностью «Финансовые и бухгалтерские консультанты» (ООО «ФБК»), являющееся членом саморегулируемой организации аудиторов Некоммерческое партнерство «Аудиторская Палата России» (Свидетельство о членстве № 5353, ОРНЗ № 10201039470).

Информация о реестродержателе Общества


Полное фирменное наименование: Общество с ограниченной ответственностью «Реестр-РН». Номер лицензии и дата ее получения: 10-000-1-00330 от 16.12.2004 г.

Образование Общества

Открытое акционерное общество «РОСНЕФТЬГАЗ» учреждено в соответствии с Распоряжением ФГУП «ВО «Технопромэкспорт» от 23 ноября 2004 года № 13. Дата государственной регистрации Общества как юридического лица: 23 ноября 2004 года. Серия и номер свидетельства о государственной регистрации Общества: серия 77 № 006746228. Основной государственный регистрационный номер, за которым в Единый государственный реестр юридических лиц внесена запись о создании Общества: № 1047796902966.

Информация о численности персонала

По состоянию на 31.12.2013 года средняя численность сотрудников (с учетом внешних совместителей) составила 10 человек, среднеописочная численность сотрудников Общества (без



внешний совместителей) составила 7 человек. Изменений по сравнению с прошлым годом не произошло.

Виды деятельности

Приоритетными направлениями деятельности Общества, согласно Уставу, являются:

- Реализация проектов в области нефтегазового комплекса;
- Участие в коммерческих организациях нефтегазового комплекса и других отраслей;
- Производство, хранение, транспортировка, переработка и реализация нефти, газа и продуктов их переработки;
- Решение актуальных вопросов увеличения добычи, углубления переработки нефти и газа;
- Проектирование и строительство объектов нефтяных и газовых месторождений;
- Экспертно-консультационная деятельность, включающая анализ разработки нефтяных и газовых месторождений;
- Осуществление функций генерального проектировщика;
- Выполнение функций заказчика-застройщика;
- Капитальное строительство объектов промышленного и социального назначения, ремонтные работы различного вида;
- Оказание транспортных и складских услуг;
- Торгово-закупочная и сбытовая деятельность;
- Производство научно-технических и проектных работ;
- Инвестиционная деятельность;
- Внешнеэкономическая деятельность.

Фактически в 2013 г. Общество осуществляло деятельность, связанную с владением пакетами акций ОАО «НК «Роснефть», ОАО «Газпром», ОАО «Интер РАО» и пакетами акций иных акционерных обществ, а также деятельность, связанную с размещением средств на депозитных вкладах с целью извлечения прибыли в виде процентов.

2. Структура уставного капитала Общества


Уставный капитал Общества составляет 255 114 956 490 (Двести пятьдесят пять миллиардов сто четырнадцать миллионов девятьсот пятьдесят шесть тысяч четыреста девяносто) рублей и разделен на 25 511 495 649 (двадцать пять миллиардов пятьсот одиннадцать миллионов четыреста девяносто пять тысяч шестьсот сорок девять) обыкновенных именных акций номинальной стоимостью 10 (десять) рублей каждая.

Единственным акционером, зарегистрированным в реестре акционеров Общества по состоянию на 01.01.2012 г. и 31.12.2012г. является Федеральное агентство по управлению государственным имуществом.

Доля государства в уставном капитале Общества: 100%.

3. Основа составления бухгалтерской (финансовой) отчетности

Бухгалтерский учет в Обществе ведется в соответствии с Федеральным законом № 402-ФЗ от 6 декабря 2011 г. «О бухгалтерском учете» и «Положением по ведению бухгалтерского учета и бухгалтерской отчетности в Российской Федерации», утвержденным Приказом Министерства финансов РФ № 34н от 29 июля 1998 г. (с изменениями от 30.12.1999 г., 24.03.2000 г., 18.09.2006 г., 26.03.2007 г., 25.10.2010 г., и 24.12.2010 г.), а также действующими положениями



по бухгалтерскому учету. Бухгалтерская (финансовая) отчетность Общества за 2013 г. была подготовлена в соответствии с указанными Законом и Положениями.

4. Раскрытие информации об учетной политике

Учетная политика Общества сформирована в соответствии с принципами, установленными Положением по бухгалтерскому учету «Учетная политика организации» ПБУ 1/2008, утвержденным приказом Минфина РФ от 06.10.2008 года № 106н:

- допущения имущественной обособленности, который состоит в том, что активы и обязательства Общества учитываются отдельно от активов и обязательств других юридических и физических лиц;
- допущения непрерывности деятельности Общества, которое состоит в том, что оно предполагает продолжать свою деятельность в обозримом будущем и у него отсутствуют намерения и необходимость ликвидации или существенного сокращения деятельности и, следовательно, обязательства будут погашаться в установленном порядке;
- допущения последовательности применения в своей практической деятельности принятой учетной политики;
- допущения временной определенности фактов хозяйственной деятельности.

Существенные способы ведения бухгалтерского учета, предусмотренные учетной политикой Общества в 2013 году, отражены ниже в соответствующих разделах пояснений к бухгалтерскому балансу и отчету о финансовых результатах.

Информации об изменениях в учетной политике, вводимых с 01.01.2014 года

Изменения в учетной политике, вводимые с 01.01.2014 года, обусловлены разработкой или выбором нового способа ведения бухгалтерского учета, применение которого приводит к повышению качества информации об объекте бухгалтерского учета, в частности:


- отказ от перевода долгосрочных расходов будущих периодов в краткосрочные, когда получение дохода от использования объекта расходов будущих периодов ожидается в течение 365 дней;
- объекты, стоимостью не более 40 000 рублей за единицу, купленные после 01.01.2014 г., отражаются в бухгалтерском учете и бухгалтерской отчетности в составе материально-производственных запасов;
- изменен критерий признания ошибки существенной с 15% до 10%;
- признание финансовыми вложениями банковских депозитов, размещенных на срок более 91 дня.

5. Основные средства

В составе основных средств учитываются активы, предназначенные для управленческих нужд в течение срока полезного использования, продолжительностью свыше 12 месяцев. Основные средства стоимостью до 40 000 рублей за единицу учитываются в составе основных средств и амортизируются в общеустановленном порядке.

При определении состава и группировки основных средств применяется Общероссийский классификатор основных фондов, утвержденный Постановлением Государственного Комитета РФ по стандартизации, методологии и сертификации от 26.12.1994 года № 359.

Амортизация основных средств, для целей бухгалтерского учета, ~~наименяется~~ линейным способом.



Основные средства отражены в бухгалтерском балансе по остаточной стоимости.
В отчетном году переоценка основных средств не производилась.

Информация об основных средствах (тыс. руб.)

Наименование показателя	Период	На начало года		Изменения за период			На конец периода	
		первоначальная стоимость	накопленная амортизация	Поступило	Выбыло объектов	Начислено амортизации	первоначальная стоимость	накопленная амортизация
					первоначальная стоимость			
Основные средства - всего	2013	152	(131)	12	-	(2)	164	(133)
	2012	152	(107)	-	-	(24)	152	(131)
в том числе: Машины и оборудование	2013	129	(129)	12	-	(1)	141	(130)
	2012	129	(107)	-	-	(22)	141	(129)
Прочие виды основных средств	2013	23	(2)	-	-	(1)	23	(3)
	2012	23	-	-	-	(2)	23	(2)

6. Прочие внеоборотные активы

В составе прочих внеоборотных активов отражаются расходы будущих периодов срок списания которых превышает 12 месяцев после отчетной даты.

Прочие внеоборотные активы оцениваются по фактическим затратам.

По расходам будущих периодов, относящимся к нескольким периодам, установлен равномерный способ списания.

Информация о прочих внеоборотных активах (тыс. руб.)


Прочие внеоборотные активы по видам	стоимость на 31.12.2011г.	стоимость на 31.12.2012г.	стоимость на 31.12.2013г.
Расходы будущих периодов со сроком списания более 12 месяцев – всего	463	916	665
в том числе: неисключительные права пользования программными продуктами	178	140	102
адаптация и модификация программных средств	285	776	564

7. Запасы

Материально-производственные запасы принимаются к бухгалтерскому учету по фактической себестоимости, исчисленной исходя из суммы фактических затрат на приобретение.
Списание стоимости материально-производственных запасов при их выбытии производится по себестоимости каждой выбывающей единицы.

В составе запасов отражаются расходы будущих периодов, срок списания которых не превышает 12 месяцев после отчетной даты. По расходам будущих периодов, относящимся к нескольким периодам, установлен равномерный способ списания.

В виду того, что Общество использует МПЗ исключительно для нужд управления (приобретает



канцелярские товары), возникновение возможных убытков Общества в результате обесценения таких МПЗ маловероятно, начисление резерва под снижение стоимости материальных ценностей не производится.

Информации о запасах (тыс. руб.)

Наименование показателя	Период	На начало периода		Изменения за период			На конец периода	
		себестоимость	резерв под снижение стоимости	поступления	выбыло		себестоимость	резерв под снижение стоимости
					себестоимость	резерв под снижение стоимости		
Запасы - всего	2012 г.	15	-	86	(90)	-	11	-
	2013 г.	11	-	187	(188)	-	10	-
в том числе: Сырье, материалы	2012 г.	15	-	82	(89)	-	8	-
	2013 г.	8	-	181	(184)	-	5	-
Расходы будущих периодов (для объектов аналитического учета, которые в балансе отражаются в составе «Запасов»)	2012 г.	-	-	4	(1)	-	3	-
	2013	3	-	6	(4)	-	5	-

8. Финансовые вложения

Финансовые вложения при принятии к учету оцениваются по фактическим затратам. В последующем финансовые вложения, по которым определяется рыночная стоимость, переоцениваются по рыночной стоимости, финансовые вложения по которым не определяется рыночная стоимость, не переоцениваются, но тестируются на обесценение.


По долговым ценным бумагам и предоставленным займам оценка по дисконтированной стоимости не производится.

При выбытии активов, принятых к бухгалтерскому учету в качестве финансовых вложений, по которым определяется текущая рыночная стоимость, их стоимость определяется Обществом исходя из последней оценки.

Финансовые вложения, по которым не определяется текущая рыночная стоимость, оцениваются по первоначальной стоимости каждой выбывающей единицы.

Последующая оценка акций, обращающихся на организованном рынке, по текущей рыночной стоимости, производится Обществом на отчетную дату, с отнесением результатов переоценки на статью добавочного капитала в случае, когда не предполагается продажа или иное выбытие финансовых вложений в период, превышающий 12 месяцев с отчетной даты.

В случае, принятия решения о продаже акций, обращающихся на организованном рынке, в целях раскрытия полной и достоверной информации о финансовом результате, сформировавшемся за период владения акциями, данный порядок переоценки применяется до момента выбытия акций, и раскрывается в пояснениях к отчетности.



В случае уценки акций ниже первоначальной стоимости (стоимости приобретения), разница между оценкой на отчетную дату и первоначальной стоимостью включается в финансовый результат в составе прочих расходов. Последующее увеличение стоимости акций, в пределах ранее проведенной уценки отражается в составе прочих доходов.

Превышение суммы уценки акций над суммой их дооценки, ранее зачисленной в добавочный капитал в предыдущие отчетные периоды, включается в финансовый результат в составе прочих расходов.

Прямое следование норме п.20 ПБУ 19/02 «Учет финансовых вложений», предусматривающей отнесение разницы между оценкой финансовых вложений по текущей рыночной стоимости на отчетную дату и предыдущей оценкой финансовых вложений на увеличение доходов или расходов общества вне зависимости от срока обращения акций, не позволяет достоверно и полно отразить имущественное состояние и финансовые результаты деятельности Общества.

Для обоснования применяемого метода Общество использует комплексный подход к применению законодательства о бухгалтерском учете, учитывая другие (помимо ПБУ 19/02) документы, регламентирующие порядок ведения бухгалтерского учета и составления отчетности по рассматриваемому вопросу.

В соответствии с требованиями п. 19 ПБУ 4/99 «Бухгалтерская отчетность организации», а также п. 41 ПБУ 19/02 финансовые вложения должны представляться в отчетности с подразделением в зависимости от срока их обращения (погашения) на краткосрочные и долгосрочные. При этом акции, по которым не предполагается их продажа или иное выбытие в периоде, превышающем 12 месяцев с отчетной даты, относятся к долгосрочным финансовым вложениям.

Суммы дооценки таких акций, по мнению Общества не отвечают определению дохода, установленного п. 2 ПБУ 9/99, в соответствии с которым доходами организации признается увеличение экономических выгод в результате поступления активов (денежных средств, иного имущества) и (или) погашения обязательства, приводящее к увеличению капитала этой организации. Это обусловлено, прежде всего, тем, что учет колебаний рыночных цен на такие акции не связан ни с реальным поступлением активов (денежных средств или иного имущества), ни с поступлением таких активов в обозримом будущем. Таким образом, признание рассматриваемых сумм в качестве дохода сформирует у пользователя искаженное представление о финансовых результатах деятельности Общества за отчетный период и приведет к несоблюдению требования осмотрительности, закрепленного ПБУ 1/2008 «Учетная политика организации».


Выбранный Обществом способ не противоречит требованиям других нормативных актов, регулирующих ведение бухгалтерского учета в РФ. Так, согласно пункту 68 «Положения по ведению бухгалтерского учета и бухгалтерской отчетности в Российской Федерации» (утв. приказом Минфина РФ от 29.07.1998 № 34н) в состав добавочного капитала следует относить суммы дооценки по внеоборотным активам, аналогичные положения содержатся и в пояснениях к счету 83 Инструкции по применению Плана счетов бухгалтерского учета.

При выбытии акций, подвергшихся дооценке, сумма, учтенная по статье добавочного капитала, включается в чистую прибыль периода в качестве прочих доходов в момент выбытия. Учет сумм переоценки ведется в разрезе объектов финансовых вложений. Информация о суммах дооценки, относимых непосредственно на добавочный капитал, раскрывается в отчетности.

В бухгалтерском учете Общества корректировка стоимости акций в целях ее доведения до текущей рыночной стоимости производится ежеквартально по рыночной цене, рассчитываемой в соответствии с постановлением ФСФР №10-65/пз-н от 09.11.2010г. (MarketPrice3).

Обращающиеся на организованном рынке акции, по которым можно определить текущую рыночную стоимость, отражены в балансе по текущей рыночной стоимости, определенной:

• в отношении акций ОАО «НК «Роснефть», ОАО «Интер РАО» – по результатам торгов на Московской межбанковской валютной бирже;



- в отношении акций ОАО «Газпром» – по результатам торгов на Фондовой бирже г. Санкт – Петербурга.

Разница между текущей рыночной стоимостью на 31.12.2013г. и предыдущей оценкой (на 31.12.2012г.) финансовых вложений, по которым определяется текущая рыночная стоимость и переоценка (уценка) которых относится на добавочный капитал, составила 128 641 707 тыс. руб., всего на добавочный капитал в 2013 году отнесена соответствующая дооценка акций в сумме 368 469 821 тыс. руб. и соответствующая уценка акций в сумме 497 111 528 тыс. руб. В 2012 году на добавочный капитал отнесена соответствующая дооценка акций в сумме 552 912 647 тыс. руб. и соответствующая уценка акций в сумме 166 678 200 тыс. руб.

По акциям ОАО «Интер РАО» за отчетный 2013 год сумма уценки ниже первоначальной стоимости составила 4 203 404 тыс. руб. и отражена в составе прочих расходов Общества. В 2012 году сумма уценки, отраженная в составе прочих расходов составила 135 306 тыс. руб.

В отношении финансовых вложений, по которым не определяется текущая рыночная стоимость, проведена проверка на предмет устойчивого существенного снижения стоимости финансовых вложений ОАО «РОСНЕФТЕГАЗ»


В результате проведенных мероприятий установлено:

- устойчивое снижение стоимости финансовых вложений ОАО «РОСНЕФТЕГАЗ» в акции ОАО «Росгазификация», ОАО «Калининградгазификация», ОАО «ИГИРГИ» не выявлено, что свидетельствует об отсутствии, обусловленной пунктом 38 Положения по бухгалтерскому учёту «Учет финансовых вложений» ПБУ 19/02», утвержденному Приказом Министерства финансов Российской Федерации от 10.12.2002 №126н, необходимости в создании резерва под обесценение финансовых вложений.
- Выявлено устойчивое снижение стоимости вложений в уставный капитал ООО «ВостокГазинвест» В результате чего по состоянию на 31 декабря 13г. в Обществе создан резерв под обесценение финансовых вложений в уставный капитал ООО «ВостокГазинвест» на сумму 100 тыс. руб.

К финансовым вложениям относятся депозитные вклады со сроком размещения более двенадцати месяцев.


За отчетный период 2013 года в структуре финансовых вложений произошли следующие изменения:

- В соответствии с Распоряжением Правительства Российской Федерации от 22 ноября 2012 г. № 2151-р были проданы акции ОАО «НК «Роснефть» в количестве 600 000 000 штук (по цене не ниже рыночной, определенной на основании отчета независимого оценщика), компании «BP plc» или дочернего и (или) аффилированного лица компании «BP plc», назначенного для осуществления сделки в качестве покупателя.
- В соответствии с Распоряжениями Правительства Российской Федерации от 19 мая 2009 г. №693-р и 13 ноября 2010 г. №2016-р были проданы акции газораспределительных обществ (по цене не ниже рыночной, определенной на основании отчета независимого оценщика).
- В рамках выполнения поручений Правительства Российской Федерации по консолидации в государственной собственности контрольного пакета акций ОАО «Газпром» и в соответствии с решением Совета Директоров от 05 марта 2013 г. были приобретены акции ОАО «Газпром» в количестве 54 449 100 штук.
- На основании поручений Правительства Российской Федерации и Росимущества и в соответствии с решением Совета Директоров от 14 ноября 2013 г. были приобретены акции ОАО «Интер РАО» в количестве 1 303 977 135 404 штук. Приобретение акций направлено на реализацию стратегических целей ОАО «РОСНЕФТЕГАЗ» согласно Указу Президента РФ от 22 мая 2012 г. №695 «О мерах по приватизации находящихся в государственной собственности пакетов акций крупнейших компаний «Федеральной ТЭК».



Информация о финансовых вложениях (тыс.руб.)

Финансовые вложения по видам	Период	На предыдущую отчетную дату		На отчетную дату	
		Первоначальная стоимость	Накопленная корректировка	Первоначальная стоимость	Накопленная корректировка
Всего	2013	915 511 786	1 662 190 897	1 061 443 942	1 416 096 208
	2012	915 783 858	1 276 091 756	915 511 786	1 662 190 897
Долгосрочные вложения - всего	2013	838 476 728	1 548 941 420	862 959 606	1 416 096 208
	2012	886 927 251	1 276 091 756	838 476 728	1 548 941 420
Вложения, по которым рыночная стоимость не определяется – всего, в том числе:	2013	39 554 350	-	39 554 350	(100)
	2012	39 554 350	-	39 554 350	-
<i>Паи</i>	2013	100	-	100	(100)
	2012	100	-	100	-
<i>Акции</i>	2013	39 554 250	-	39 554 250	-
	2012	39 554 250	-	39 554 250	-
Финансовые вложения, по которым определяется рыночная стоимость – всего, в том числе:	2013	798 922 378	1 548 941 420	823 405 256	1 416 096 308
	2012	847 372 901	1 276 091 756	798 922 378	1 548 941 420
<i>Акции</i>	2013	798 922 378	1 548 941 420	823 405 256	1 416 096 308
	2012	847 372 901	1 276 091 756	798 922 378	1 548 941 420
Краткосрочные вложения - всего	2013	77 035 058	113 249 477	198 484 336	-
	2012	28 856 608	-	77 035 058	113249477
Финансовые вложения, по которым рыночная стоимость не определяется – всего, в том числе:	2013	28 584 535	-	198 484 336	-
	2012	28 856 608	-	28 584 535	-
<i>Акции</i>	2013	28 560 598	-	-	-
	2012	28 840 608	-	28 560 598	-
<i>Предоставленные краткосрочные займы</i>	2013	23 937	-	23 937	-
	2012	16 000	-	23 937	-
<i>Депозиты</i>	2013	-	-	198 460 399	-
	2012	-	-	-	-




Финансовые вложения, по которым определяется рыночная стоимость – всего, в том числе	2013	48 450 523	113 249 477	-	-
	2012	-	-	48 450 523	113 249 477
Акции	2013	48 450 523	113 249 477	-	-
	2012	-	-	48 450 523	113 249 477

Основные операции по приобретению и выбытию финансовых вложений (тыс.руб.)


Перечень финансовых вложений	Фактическая стоимость финансового вложения на момент приобретения / выбытия	Доля участия, %
Выбытие:	(189 738 972)	-
Финансовые вложения (котируемые), выбывшие по причине продажи или погашения ОАО «НК «Роснефть» ОАО «Ростовоблгаз»	(161 700 000) (450 963)	5,66% 25,5%
Финансовые вложения (не котируемые), выбывшие по причине продажи или погашения (акции ГРО)	(27 588 009)	*
Приобретение:	24 482 878	
Финансовые вложения (котируемые) приобретенные ОАО «Газпром» ОАО «Интер РАО»	7 426 857 17 056 021	0,23% 12,49%

*** Структура акций газораспределительных обществ:**

Наименование организации	Доля Общества в уставном капитале на начало отчетной даты, %	Количество акций, принадлежащих Обществу на начало отчетной даты, в штуках	Величина вложений на 31.12.12г.	Выбыло в отчетном периоде	Величина вложений на 31.12.13г.
ОАО «Камчатгазпром»	92,25%	23 202 818	2 698 519	(2 698 519)	-
ОАО «Биробиджаноблгаз»	57,40%	839 000	57 000	(57 000)	-
ОАО «Кузбассгазификация»	78,40%	26 146	160 002	(160 002)	-
ОАО «Курскгаз»	56,98%	50 380	1 200 002	(1 200 002)	-
ОАО «Омскоблгаз»	70,84%	1 162 122	460 002	(460 002)	-
ОАО «Свердловскоблгаз»	79,99%	77 166	500 002	(500 002)	-
ОАО «Томскоблгаз»	52,25%	20 728	58 006	(58 006)	-
ОАО «Газстрой»	100% минус 1 акция	454 379	37 010	(37 010)	-
ОАО «Кировгазпрогаз»	100% минус 1 акция	46 659	7 018	(7 018)	-



Наименование организации	Доля Общества в уставном капитале на начало отчетной даты, %	Количество акций, принадлежа- щих Обществу на начало отчетной даты, в штуках	Величина вложений на 31.12.12г.	Выбыло в отчетном периоде	Величина вложений на 31.12.13г.
ОАО «Московский газоперерабатывающий завод»	100% минус 1 акция	992 072	340 000	(340 000)	-
ОАО «Саранскмежрайгаз»	100% минус 1 акция	1 124 929	460 008	(460 008)	-
ОАО «Тувгаз»	100% минус 1 акция	62 969	25 025	(25 025)	-
ОАО «Адыггаз»	25,50%	6 187	350 002	(350 002)	-
ОАО «Алтайкрайгазсервис»	25,50%	28 896	250 042	(250 042)	-
ОАО «Амургаз»	25,49%	495 900	67 002	(67 002)	-
ОАО «Архангельскоблгаз»	26,13%	18 938	54 003	(54 003)	-
ОАО «Астраханьоблгаз»	25,50%	1 002 200	81 002	(81 002)	-
ОАО «Белгородоблгаз»	25,50%	20 479	1 600 002	(1 600 002)	-
ОАО «Брянскоблгаз»	25,50%	28 033	900 001	(900 001)	-
ОАО «Бурятгаз»	25,50%	1 808	18 000	(18 000)	-
ОАО «Владимироблгаз»	21,39%	9 633	430 002	(430 002)	-
ОАО «Волгоградоблгаз»	25,50%	21 816	920 001	(920 001)	-
ОАО «Вологдаоблгаз»	25,50%	6 802	39 001	(39 001)	-
ОАО «Воронежоблгаз»	25,50%	5 654 200	1 900 002	(1 900 002)	-
ОАО «Гатчингаз»	23,50%	2 655	28 009	(28 009)	-
ОАО «Горно-Алтайгаз»	25,51%	599	5 000	(5 000)	-
ОАО «Даггаз»	48,20%	15 647	390 000	(390 000)	-
ОАО «Ивановооблгаз»	25,50%	99 540	290 001	(290 001)	-
ОАО «Иркутскоблгаз»	25,50%	5 265	79 002	(79 002)	-
ОАО «Каббалкгаз»	25,50%	11 483	230 001	(230 001)	-
ОАО «Калмгаз»	25,50%	42 620	520 002	(520 002)	-
ОАО «Калугаоблгаз»	25,50%	7 621	310 001	(310 001)	-
ОАО «Карелгаз»	25,50%	6 956	83 002	(83 002)	-
ОАО «Кировоблгаз»	25,50%	25 446	460 002	(460 002)	-
ОАО «Костромаоблгаз»	25,50%	14 127	430 001	(430 001)	-
ОАО «Краснодаркрайгаз»	25,50%	528 025	330 002	(330 002)	-
ОАО «Курганоблгаз»	25,50%	7 607	51 002	(51 002)	-
ОАО «Леноблгаз»	32,30%	25 548	540 002	(540 002)	-
ОАО «Липецкоблгаз»	25,50%	30 342	470 001	(470 001)	-
ОАО «Мордовгаз»	25,50%	263 669	220 001	(220 001)	-
ОАО «Мурманоблгаз»	25,50%	28 704	110 002	(110 002)	-
ОАО «Нефтеюганск Газ»	20,00%	2 844	54 011	(54 011)	-
ОАО «Новгородоблгаз»	21,00%	14 237	290 001	(290 001)	-
ОАО «Орелоблгаз»	32,91%	12 488	160 001	(160 001)	-
ОАО «Оренбургоблгаз»	35,00%	26 878	1 800 002	(1 800 002)	-
ОАО «Пензагазификация»	25,50%	8 825	200 001	(200 001)	-
ОАО «Приморский газ»	25,50%	7 472	87 000	(87 000)	-
ОАО «Пековоблгаз»	25,50%	6 947	150 001	(150 001)	-
ОАО «Ростовская газонаполнительная станция»	41,80%	2 099	50 002	(50 002)	-



Наименование организации	Доля Общества в уставном капитале на начало отчетной даты, %	Количество акций, принадлежащих Обществу на начало отчетной даты, в штуках	Величина вложений на 31.12.12г.	Выбыло в отчетном периоде	Величина вложений на 31.12.13г.
ОАО «Рязаньоблгаз»	25,50%	1 224 540	190 001	(190 001)	-
ОАО «Самарагаз»	25,50%	29 426	230 000	(230 000)	-
ОАО «Саратовоблгаз»	25,50%	937 400	1 000 002	(1 000 002)	-
ОАО «Сахалиноблгаз»	24,56%	13 980	47 002	(47 002)	-
ОАО «Севосгаз»	25,50%	304 700	5 011	(5 011)	-
ОАО «Сибирьгазсервис»	25,50%	1 176 800	130 002	(130 002)	-
ОАО «Ставрополькрайгаз»	24,40%	31 719	360 001	(360 001)	-
ОАО «Тамбовоблгаз»	25,50%	220 320	490 001	(490 001)	-
ОАО «Тверьоблгаз»	22,70%	40 512	360 001	(360 001)	-
ОАО «Тулаоблгаз»	34,03%	53 962	1500001	(1 500 001)	-
ОАО «Тюменоблгаз»	25,56%	224 928	140 002	(140 002)	-
ОАО «Удмуртгаз»	25,50%	2 340 000	350 011	(350 011)	-
ОАО «Хабаровсккрайгаз»	20,55%	52 906	100 002	(100 002)	-
ОАО «Хакасгаз»	25,50%	4 174	13 184	(13 184)	-
ОАО «Челябинкоблгаз»	26,62%	2 652 769	210 000	(210 000)	-
ОАО «Читаоблгаз»	25,50%	17 612	110 002	(110 002)	-
ОАО «Ярославльоблгаз»	25,50%	17 775	250 001	(250 001)	-
ОАО «Норильскгазпром»	38,00%	2 846 130	1137002	(1 137 002)	-
ОАО «Нижегородоблгаз»	25,50%	7 093 400	480 002	(480 002)	-
ОАО «Белоярскгаз»	15,13%	385	4 022	(4 022)	-
ОАО «Магнитгазсервис»	15,00%	3 400	5 012	(5 012)	-
ОАО «Смоленскоблгаз»	15,94%	63 988	510 002	(510 002)	-
ОАО «Юграгаз»	15,00%	710	18 040	(18 040)	-
Итого			27 588 009	(27 588 009)	-


8.1 Долгосрочные финансовые вложения

Долгосрочные финансовые вложения по состоянию на 31.12.13 г. составили 2 279 055 814 тыс. руб. В составе долгосрочных финансовых вложений учитываются акции, которые Общество не планирует отчуждать в течение 12 месяцев после отчетной даты и планирует извлекать доход от владения акциями исключительно в виде дивидендов.

Состав долгосрочных финансовых вложений по состоянию на 31.12.13 года представляет собой:

Информация о долгосрочных финансовых вложениях (тыс. руб.)

Наименование организации	Доля Общества в уставном капитале на отчетную дату, %	Количество акций, принадлежащих Обществу на отчетную дату, в штуках	Величина вложений на 31.12.2011г.	Величина вложений на 31.12.2012г.	Величина вложений на 31.12.2013г.
ОАО «НК «Роснефть»	69,50%	7 365 816 383	1 691 142 818	1 985 087 515	1 841 748 728
ОАО «Газпром»	10,97%	2 596 949 100	431 894 475	362 484 225	384 608 162
ОАО «Интер РАО»	12,602%	1 315 651 504 837	427 364	292 259	13 144 674



ОАО «Калининград- газификация»	100% минус 1 акция	12 417 549	1 458 940	1 458 940	1 458 940-
ОАО «ИГн РГИ»	100% минус 1 акция	228 610	195 308	195 308	195 308-
ОАО «Росгазификация»	74,55%	1 971 244	37 900 001	37 900 001	37 900 001
Доля в уставном капитале ООО «Восток- Газинвест»	100%		100	100	-
Итого			2 163 019 006	2 387 418 148	2 279 055 814

По состоянию на 31 декабря 2013 г. в Обществе создан резерв под обесценение финансового вложения в уставный капитал ООО «ВостокГазинвест» в размере 100% на сумму 100 тыс. руб.

8.2 Краткосрочные финансовые вложения

Состав краткосрочных финансовых вложений по состоянию на 31.12.13 года представляет собой:

(тыс. руб.)


Наименование статьи	Величина вложений на 31.12.2011г.	Величина вложений на 31.12.2012г.	Величина вложений на 31.12.2013г.
Акции ОАО «НК «Роснефть» (5,66%, количество 600000000 штук)	-	161 700 000	-
*Акции (обыкновенные) газораспределительных обществ	28 840 608	28 560 598	-
Займы выданные (процентные) ООО «ВостокГазинвест»	16 000	23 937	23 937
Депозитные вклады долгосрочные, срок погашения которых менее 365 дней с отчетной даты	-	-	198 460 399
Итого:	28 856 608	190 284 535	198 484 336

9. Денежные средства и денежные эквиваленты

По статье «Денежные средства и денежные эквиваленты» отражаются средства Общества на счетах в банках, в кассе, депозитные вклады со сроком размещения не более 12 месяцев.

Информация о денежных средствах (тыс. руб.)

Наименование статьи	Остаток на 31.12.2011 г. (тыс. руб.)	Остаток на 31.12.2012 г. (тыс. руб.)	Остаток на 31.12.2013 г. (тыс. руб.)
Касса	-	-	-
Расчетный счет (рублевый)	592	5 248	5 398
Валютные счета	-	-	147
Депозитные вклады, в том числе:	78 487 700	83 848 800	86 886 905



с возможностью досрочного возврата		83 664 000	23 590 000
без возможности досрочного возврата	78 487 700	184 000	41 296 005
Итого:	78 488 292	83 853 248	64 891 550

В отчете о движении денежных средств представляются свернуто:

- валютно-обменные операции;
- операции по движению депозитов со сроком размещения не более 12 месяцев.

10. Дебиторская и кредиторская задолженность


Дебиторская и кредиторская задолженность отражается в бухгалтерском учете и отчетности в соответствии с условиями заключенных договоров.

Общество не является получателем государственной помощи.

Резерв по сомнительным долгам создается по расчетам за товары работы и услуги с другими организациями и физическими лицами по суммам выявленных недостатков и прочей дебиторской задолженности с отнесением суммы резерва на финансовые результаты в составе прочих расходов. По результатам инвентаризации, в 2013 году создан резерв по сомнительной задолженности в сумме 39 тыс.руб.

Информация о дебиторской задолженности (тыс. руб.)


Период	Задолженность по видам	Остаток на 31.12.12	Возникло	Погашено	Остаток на 31.12.13
2013	ИТОГО дебиторская задолженность	300 928	423 675 406	(415 979 007)	7 997 327
	Долгосрочная задолженность	0	2 726 087	0	2 726 087
	Покупатели и заказчики	0	2 726 087	0	2 726 087
	Краткосрочная задолженность	300 928	420 949 317	(415 979 007)	5 271 239
	Покупатели и заказчики	0	327 440 505	(327 316 592)	123 913
	Авансы выданные	93	3 855	(1 562)	2 386
	Резервы по сомнительной задолженности	0	(39)	0	(39)
	Расчеты с бюджетом и внебюджетными фондами	780	1 590 971	(1 325 861)	265 890
	Расчеты по причитающимся дивидендам и другим доходам	3 855	75 075 363	(75 073 342)	5 876
	Проценты по депозитам	295 945	10 837 115	(6 260 102)	4 872 958
	Прочие дебиторы	255	6 001 549	(6 001 548)	256



2012	ИТОГО дебиторская задолженность	924 591	113 471 152	(114 094 815)	300 928
	Долгосрочная задолженность	-	-	-	-
	Покупатели и заказчики	-	-	-	-
	Краткосрочная задолженность	924 591	113 471 152	(114 094 815)	300 928
	Покупатели и заказчики	0	281 000	(281 000)	0
	Авансы выданные	22 791	19 957	(42 655)	93
	Резервы по сомнительной задолженности	-	-	-	-
	Расчеты с бюджетом и внебюджетными фондами	2	1 015	(237)	780
	Расчеты по причитающимся дивидендам и другим доходам	9 041	83 007 051	(83 012 237)	3 855
	Проценты по депозитам	887 357	28 261 110	(28 852 522)	295 945
Прочие дебиторы	5 400	1 901 019	(1 906 164)	255	

Информация о кредиторской задолженности (тыс. рублей)

Период	Задолженность по видам	Остаток на 31.12.11	Возникло	Погашено	Остаток на 31.12.12
2013	ИТОГО кредиторская задолженность	94 664	255 850 567	(255 942 358)	2 873
	Долгосрочная задолженность	-	-	-	-
	Краткосрочная задолженность	94 664	255 850 567	(255 942 357)	2 873
	Поставщики и подрядчики	605	24 563	(22 346)	2 822
	Авансы полученные	-	176 589 091	(176 589 091)	-
	Расчеты по дивидендам с учредителем	-	30 407 183	(30 407 183)	-
	Расчеты с бюджетом и внебюджетными фондами	93 945	24 346 522	(24 440 465)	2
	Расчеты, связанные с приобретением ЦБ	-	24 482 878	(24 482 878)	-
	Прочие кредиторы	114	330	(395)	49
2012	ИТОГО кредиторская задолженность	105 177	87 315 458	(87 325 971)	94 664
	Долгосрочная задолженность	-	-	-	-
	Краткосрочная задолженность	105 177	87 315 458	(87 325 971)	94 664
	Поставщики и подрядчики	62	114 588	(114 045)	605
	Авансы полученные	-	-	-	-
Расчеты по дивидендам с учредителем	-	80 497 752	(80 497 752)	-	



2012	Расчеты с бюджетом и внебюджетными фондами	104 867	6 702 839	(6 713 761)	93 945
	Расчеты, связанные с приобретением ЦБ	-	-	-	-
	Прочие кредиторы	248	279	(413)	114

11. Налоговая задолженность

Налоговые обязательства Общества отражаются в отчетности по принципу временной определенности фактов хозяйственной деятельности.

Ставки основных налогов, уплачиваемых в 2013 году, составили:

- налог на прибыль -- 20%
- налог на доходы от долевого участия в других организациях -- 9%
- налог на добавленную стоимость -- 18%
- налог на доходы физических лиц -- 13%
- налог на имущество -- 2,2%.


По состоянию на отчетную дату дебиторская задолженность Общества по налогам в бюджет составила 265 845 тыс.руб., задолженность перед государственными внебюджетными фондами составляет 2 тыс.руб.

Расхождения с бюджетом и внебюджетными фондами отсутствуют.

Начислено налогов в бюджет (тыс.руб.)

Период	Налог	Остаток на начало отчетной даты *	Начислено налогов	Уплачено налогов	Остаток на конец отчетной даты *
2013	Прибыль	(93 707)	(24 337 812)	24 697 364	265 845
	Налог на доходы от долевого участия в других организациях	546	(1 324 824)	1 324 278	-
	Имущество	(0,075)	(0,460)	0,444	(0,091)
	НДФЛ	-	(4 025)	4 025	-
	НДС	(2)	(12)	12	(2)
	Прочие налоги и сборы	-	(19)	20	1
2012	Прибыль	(104 793)	(1 428 582)	1 439 668	(93 707)
	Налог на доходы от долевого участия в других организациях	(74)	(1 776 250)	1 776 870	546
	Имущество	(0,274)	(0,710)	0,909	(0,075)
	НДФЛ	-	(3 343)	3 343	-
	НДС	-	(3)	1	(2)
	Прочие налоги и сборы	-	-	-	-

* Кредиторская задолженность перед бюджетом указана в круглых скобках, дебиторская задолженность указана без скобок. Увеличение кредиторской задолженности указана в круглых скобках, погашение кредиторской задолженности указано без скобок.



Просроченной задолженности в бюджеты всех уровней и внебюджетные фонды по состоянию на 31 декабря 2013 года нет.

Выездные налоговые проверки в 2013 году не проводились.

12. Активы и обязательства, выраженные в иностранной валюте

Операции в иностранной валюте, отражены в бухгалтерском учете в рублях по курсу Центрального банка РФ, действовавшего на дату совершения операций. Одновременно указанные записи производились в валюте расчетов и платежей. Официальный курс доллара США к рублю, установленный Центральным банком Российской Федерации, на отчетную дату составляет 32,7292 руб.

Курсовые разницы, возникшие в течение года по операциям с активами и обязательствами, выраженными в иностранной валюте, а также при пересчете их по состоянию на отчетную дату, относились на счет прочих доходов и расходов.

Изменения курса иностранных валют, в особенности доллара США, оказывают значительное влияние на результаты финансово-хозяйственной деятельности Общества и сумму налога на прибыль.

Таблица
Информация по динамике курса обмена рубля к доллару США

По состоянию на 31 декабря	Обменный курс
2013г.	32,7292
2012г.	30,3727
2011г.	32,1961

Курсовые разницы, возникшие в течение года по операциям с активами и обязательствами, выраженными в иностранной валюте, а также при пересчете их по состоянию на отчетную дату, относились на счет прочих доходов и расходов развернуто.

Таблица
Курсовые разницы, отнесенные в состав прочих доходов и расходов (тыс.руб.)

Курсовые разницы	За отчетный период	За предыдущий отчетный период
Положительная курсовая разница	16 827 777	466
Отрицательная курсовая разница	(8 144 466)	(906)

13. Капитал


Уставный капитал

Уставный капитал Общества по состоянию на 31.12.2013 г. составил 255 114 956 тыс. руб. и разделен на 255 511 495 649 обыкновенных акций номинальной стоимостью 10 рублей каждая. Задолженности по оплате уставного капитала нет.

Резервный и добавочный капитал

Капитал Общества включает в себя также суммы добавочного и резервного капиталов.

Резервный капитал Общества представляет собой резервный капитал, образованный в соответствии с учредительными документами (15% уставного капитала). Резервный капитал



формируется путем обязательных ежегодных отчислений до достижения им указанного размера. Размер ежегодных отчислений составляет не менее 5% от чистой прибыли.
Согласно Решению годового общего собрания акционеров ОАО «РОСНЕФТЕГАЗ» № 844-р от 29.06.2013г. по итогам работы Общества за 2012 год чистая прибыль Общества в размере 4 242 483 тыс. руб. была направлена на формирование резервного капитала. По состоянию на 31.12.2013г. величина резервного капитала составила 14 976 093 тыс. руб. (5,87% от величины уставного капитала).

Размер добавочного капитала по состоянию на 31.12.2013г. составляет 1 971 282 234 тыс.руб. В составе добавочного капитала Общества отражается:

- эмиссионный доход по акциям ОАО «НК «Роснефть» - 550 650 000 тыс.руб.
- переоценка акций, обращающихся на организованном рынке ценных бумаг - 1 420 632 234 тыс. рублей, в том числе:
 - по акциям ОАО «НК «Роснефть» сумма дооценки составляет - 1 246 952 629 тыс. руб.
 - по акциям ОАО «Газпром» сумма дооценки составляет - 173 679 605 тыс. руб.

Информация о суммах накопленной переоценке акций,
по которым определяется текущая рыночная стоимость (тыс.руб.)

Акции	На 01.01.2013 г.	Уценка	Дооценка	На 31.12.13 г.
Роснефть	1 503 540 893	(414 916 437)	271 577 650	1 246 952 629
Газпром	158 982 525	(82 195 091)	96 892 171	173 679 604
	1 662 523 418	(497 111 528)	368 469 821	1 420 632 234

Акции	На 31.12.11 г.	Уценка	Дооценка	На 31.12.12 г.
Роснефть	1 047 896 196	(54 884 475)	510 529 172	1 503 540 893
Газпром	228 392 775	(111 793 725)	42 383 475	158 982 525
	1 276 288 971	(166 678 200)	552 912 647	1 662 523 418

В 2013 году в уменьшение добавочного капитала отражено списание переоценки в сумме 113 249 477 тыс. руб., относящейся к реализованному пакету акций ОАО «НК Роснефть» в количестве 600 000 000 штук. Указанная сумма переоценки была списана в момент выбытия пакета акций на основании Учетной политики Общества п. 3.3.4.5.


Сумма по строке 2510 «Результат от переоценки внеоборотных активов, не включаемый в чистую прибыль (убыток) отчетного периода» Отчета о финансовых результатах за 2013 г. не включает в себя списанную переоценку по реализованному пакету акций ОАО «НК Роснефть» в размере 113 249 477 тыс. руб., которая отражена в составе строки 2340 «Прочие доходы» Отчета о финансовых результатах.

Чистые активы

Чистые активы Общества на отчетную дату составили 2 550 417 371 тыс. руб. Уменьшение чистых активов по сравнению с предыдущей отчетной датой составило 111 351 670 тыс. рублей или 4,18 %. Чистые активы Общества на отчетную дату превышают его уставный капитал на 2 295 302 415 тыс. руб. На снижение стоимости чистых активов повлиял факт переоценки стоимости акций ОАО «Газпром» и ОАО «Роснефть».

14. Доходы и расходы, нераспределенная прибыль

14.1. Выручка включает в себя:



24

- Доходы (дивиденды), получаемые от участия в уставных капиталах других организаций;
- Доходы, связанные с продажей акций акционерных обществ.

Доходы в бухгалтерском учете Общества отражаются по методу начисления. Доход от участия в уставных капиталах других организаций отражается с учетом налога на прибыль, уплачиваемого налоговым агентом.

Учет расходов осуществляется в соответствии с Положением по бухгалтерскому учету «Расходы организации», ПБУ 10/99.

14.2. Расходы признаются в бухгалтерском учете при наличии следующих условий:

- расход производится в соответствии с конкретным договором, требованием законодательных и нормативных актов, обычаями делового оборота;
- сумма расхода может быть определена;
- имеется уверенность в том, что в результате конкретной операции произойдет уменьшение экономических выгод Общества.


В отчете о финансовых результатах управленческие расходы за 2013 год отражены обособленно и составили 54 081 тыс. руб.

14.3. Величина чистой прибыли отчетного года составила 160 946 697 тыс. рублей, что в 1,9 раз превышает аналогичный показатель за 2012 год (84 849 666 тыс.руб.).


На величину нераспределенной прибыли отчетного года повлияли следующие доходы и расходы.

Доходы и расходы Общества (тыс.руб.)

Показатели	За отчетный период 2013 г.	За предыдущий отчетный период 2012 г.
Выручка (нетто) от продажи товаров, продукции, работ, услуг (за минусом налога на добавленную стоимость, акцизов и аналогичных обязательных платежей)	254 512 433	83 282 350
в том числе:		
доходы от участия в других организациях:	75 073 342	83 001 350
в том числе:		
дивиденды по акциям ОАО "НК "Роснефть"	59 294 822	59 982 597
дивиденды по акциям ОАО "Газпром"	15 555 725	22 806 225
дивидендов по прочим акционерным обществам	222 795	212 528
доходы от выбытия акций	179 439 091	281 000
в том числе:		
акций ОАО «Роснефть» в количестве 600 000 000 штук	150 727 501	
Акции ГРО обращающиеся на ОРЦБ	972 590	
доходы от выбытия акций 67 ГРО не обращающиеся на ОРЦБ	27 739 000	281 000
Себестоимость продаж:	(189 754 735)	(280 010)
в том числе:		
Расходы при выбытии акций, в т.ч.	(189 788 971)	(280 010)



учетная стоимость акций ОАО «Роснефть» в количестве 600 000 000 штук	(161 700 000)	-
акций ГРО обращающихся на ОРЦБ	(450 963)	(280 010)
учетная стоимость акций не обращающихся на ОРЦБ	(27 588 008)	-
прямые расходы, связанные с продажей акций	(15 764)	-
Валовая прибыль	64 757 698	83 002 340
Управленческие расходы	(54 081)	(150 560)
в том числе:		
Амортизация ОС	(2)	(23)
Материалы	(96)	(72)
Расходы по оплате труда, резерв на оплату отпуска, на выплату вознаграждения по итогам работы за год	(40 880)	(33 596)
Отчисления на социальные нужды	(4 601)	(3 945)
Аренда имущества	(332)	(332)
Аудиторские, информационно-консультационные, нотариальные услуги	(6 619)	(110 706)
Программное обеспечение, информационно-технологическое сопровождение программного комплекса	(784)	(907)
Прочие	(767)	(979)
Прибыль (убыток) от продаж товаров, работ, услуг	64 703 617	82 851 780
Прибыль (убыток) по прочим доходам и расходам,	121 918 375	5 188 562
в том числе:		
<i>Проценты к получению</i>	<i>10 706 248</i>	<i>7 226 222</i>
<i>Проценты к уплате</i>	-	-
<i>Иные прочие доходы</i>	<i>131 073 619</i>	<i>5 819</i>
В том числе:		
Доходы, связанные с продажей валюты	932 813	5 353
Доходы, связанные со списание переоценки акций ОАО «Роснефть» при выбытии пакета в количестве 600 000 000 штук	113 249 477	-
Доходы, связанные с дооценкой акций ОАО «Ростовоблгаз»	56 647	-
Курсовые разницы положительные	16 827 777	461
Прочие доходы	6 905	5
<i>Иные прочие расходы</i>	<i>(19 861 492)</i>	<i>(2 043 479)</i>
В том числе:		
Курсовые разницы отрицательные	(8 144 466)	(61)
Банковские услуги	(195)	(92)
Пожертвование на формирование (пополнение) целевого капитала в Специализированный фонд целевого капитала поддержки и развития Сколковского института науки и технологий.	-	(1 900 000)
Добровольное пожертвование (Агентство стратегических инициатив по продвижению новых проектов)	(6 000 000)	-



Переоценка акций ниже первоначальной стоимости ОАО "Интер РАО"	(4 203 404)	(135 306)
Расходы, связанные с дооценкой акций ОАО «Ростовоблгаз»	(578 274)	-
Услуги по ведению реестра акционеров, Услуги реестродержателей	(1 819)	(1 699)
Расходы, связанные с продажей валюты	(933 146)	(5 395)
Налог на имущество	(0,460)	(1)
Резервы	(139)	-
Прочие расходы	(49)	(925)

Использование прибыли отражается в учете и отчетности в году, следующем за отчетным годом, в соответствии с решением собрания участников Общества.

При этом часть прибыли, которая по решению участников Общества была оставлена в распоряжении Общества, показывается в бухгалтерском балансе по строке «Нераспределенная прибыль».

Величина нераспределенной прибыли прошлых лет на конец 2013 года составила 148 097 391 тыс.руб., на начало 2013 года 182 747 057 тыс.руб.

Из показателя «Нераспределенная прибыль прошлых лет» в 2013 г. израсходовано в соответствии с решениями акционера:

- отчисления в резервный фонд - 4 242 483 тыс. руб.
- выплата дивидендов за 2012 год - 30 407 183 тыс. руб.

15. Отложенные налоговые активы и обязательства, постоянные налоговые активы и обязательства

В бухгалтерском учете отражаются постоянные и временные разницы между бухгалтерской прибылью и налогооблагаемой прибылью отчетного периода. Временные и постоянные разницы, рассчитанные путем сопоставления данных бухгалтерского и налогового учета по статьям расходов и доходов отчетного периода, приводят к образованию «Постоянных налоговых обязательств и активов» и «Отложенных налоговых обязательств и активов».

Общество формирует показатели, характеризующие учет расчетов по налогу на прибыль, ежемесячно.


В бухгалтерском балансе Общества, отложенные налоговые активы и отложенные налоговые обязательства по налогу на прибыль отражаются развернуто, соответственно в качестве внеоборотных активов и долгосрочных обязательств.

Свернутая сумма постоянных налоговых активов (обязательств) приведена в отчете о финансовых результатах справочно.

Ставка расчета отложенных и постоянных налоговых активов обязательств составляет 20%. В составе отложенных налоговых обязательств учитываются обязательства по налогу на прибыль, удержанному налоговым агентом при выплате дивидендов по ставке 9%.

Показатель условного расхода по налогу на прибыль (20%) за 2013 год составляет 22 309 730 тыс. рублей (за 2012 год - 1 007 798 тыс. руб.).

Показатель условного расхода по налогу на прибыль (9%) за 2013 год составляет 1 400 015 тыс. рублей (за 2012 год - 2 059 392 тыс. руб.).



Налог на прибыль, образованный по данным бухгалтерского и налогового учета, сопоставим следующим образом:


Показатель	(тыс.руб.)	
	2012 год	2013 год
Доходы, налог на прибыль в отношении которых удерживается налоговыми агентами (дивиденды по акциям), в т.ч.:	83 001 350	75 073 342
Облагаемые по ставке 0%	60 120 479	59 517 617
Облагаемые по ставке 9%	22 880 871	15 555 725
Сумма налога на прибыль, фактически удержанная налоговым агентом	(1 776 251)	(1 324 824)
Прибыль, полученная в виде дивидендов без учета налога на прибыль	81 225 099	73 748 518
Бухгалтерская прибыль до налогообложения	88 040 342	186 621 992
Бухгалтерская прибыль до налогообложения без учета прибыли в виде дивидендов (без учета доходов в виде дивидендов и налога на прибыль, удержанного налоговым агентом)	5 038 992	111 548 650
Условный расход по налогу на прибыль (по ставке 20%)	1 007 798	22 309 730
Отложенные налоговые активы	13 529	(12 657)
Постоянные налоговые обязательства (активы),	407 254	2 040 741
в т.ч.		
ПНО по пожертвованиям	380 000	1 200 000
ПНО по переоценке акций ОАО «Интер РАО» ниже первоначальной стоимости	27 061	840 681
Отложенные налоговые обязательства	-	(2)
Итого текущий налог на прибыль	1 428 582	24 337 812

Информация об отложенных и постоянных налоговых активах и обязательствах (тыс.руб.)

2013 год

Наименование	Остаток на предыдущую отчетную дату 31.12.12	Возникло (начислено) за отчетный период	Погашено (списано) за отчетный период	Остаток на отчетную дату 31.12.13
Отложенные налоговые обязательства по ставке 9%	65	1 400 015	(1 400 015)	65
Отложенные налоговые обязательства по ставке 20%	4	2	0	6
Отложенные налоговые активы	14 656	657	(13 314)	1 999
Постоянные налоговые активы (обязательства)	X	2 040 741		

25



2012 г.

Наименование	Остаток на предыдущую отчетную дату 31.12.11	Возникло (начислено) за отчетный период	Погашено (списано) за отчетный период	Остаток на отчетную дату 31.12.12
Отложенные налоговые обязательства по ставке 9%	692	2 059 418	(2 060 045)	65
Отложенные налоговые обязательства по ставке 20%	5	-	(1)	4
Отложенные налоговые активы	1 127	14 422	(893)	14 656
Постоянные налоговые активы (обязательства)	X	407 254	X	X


Информация о постоянных и временных разницах, повлекших корректировку условного дохода (расхода) по налогу на прибыль (тыс. руб.)

2013 г.

Наименование	Остаток на предыдущую отчетную дату 31.12.12	Возникло (начислено) за отчетный период	Погашено (списано) за отчетный период	Остаток на отчетную дату 31.12.13
Положительные постоянные разницы	X	124 442 243	X	X
Отрицательные постоянные разницы	X	114 238 535	X	X
Вычитаемые временные разницы	73 281	10 190	(73 477)	9 994
Налогооблагаемые временные разницы по ставке 9%	724	15 555 725	(15 555 725)	724
Налогооблагаемые временные разницы по ставке 20%	21	14	(2)	33

2012 г.

Наименование	Остаток на предыдущую отчетную дату 31.12.11	Возникло (начислено) за отчетный период	Погашено (списано) за отчетный период	Остаток на отчетную дату 31.12.12
Положительные постоянные разницы	X	2 042 085	X	X
Отрицательные постоянные разницы	X	5 815	X	X
Вычитаемые временные разницы	5 635	72 110	(4 464)	73 281
Налогооблагаемые временные разницы по ставке 9%	7 689	22 889 385	(22 889 385)	724



Налогооблагаемые временные разницы по ставке 20%	23	-	(2)	21
--	----	---	-----	----

16. Выплата дивидендов

Чистая прибыль Общества за 2013 год составила 160 946 697 тыс. рублей.

Базовая прибыль на одну акцию за 2013 год составила 6,31 руб.

В 2013 году Общество выплатило дивиденды по итогам работы за 2012 год в сумме 30 407 183 тыс. рублей (на основании Решения ФАУГИ (Росимущество) № 844-р от 29.06.13)

В 2013 году промежуточные дивиденды не выплачивались.

В 2012 году Общество выплатило дивиденды:

- по итогам работы за 2011 год в сумме 30 297 752 тыс. рублей (на основании Решения Росимущества № 1122-р от 30.06.12 г.),
- промежуточные дивиденды по итогам 9 месяцев 2012 года в сумме 50 200 000 тыс. рублей (на основании Решения Росимущества № 2010-р от 03.12.12г.).

17. События, произошедшие после отчетной даты

Распоряжением Правительства Российской Федерации от 16 января 2014 г. № 22-р, принято решение передать акции Открытого акционерного общества «Интер РАО», принадлежащие на праве собственности Российской Федерации в собственность ОАО «РОСНЕФТЕГАЗ» в количестве 1 436 971 195 053 штук (доля от общего числа Акций Эмитента 13,7641% минус 9 акций). Пакет акций был приобретен за 18 795 583 тыс.руб.

Других событий после отчетной даты, способных повлиять на изменение финансового состояния Общества за период с 01 января 2014 года по дату пояснительной записки не было.

18. Оценочные обязательства, условные обязательства и условные активы

18.1. Оценочное обязательство может возникнуть:


- из норм законодательных и иных нормативных правовых актов, судебных решений, договоров;
- в результате действий Общества, которые влечут установившейся прошлой практики или заявлений Общества указывают другим лицам, что Общество принимает на себя определенные обязанности, и, как следствие, у таких лиц возникают обоснованные ожидания, что Общество выполнит такие обязанности.

Оценочное обязательство признается в бухгалтерском учете при одновременном соблюдении следующих условий:

- у Общества существует обязанность, явившаяся следствием прошлых событий ее хозяйственной жизни, исполнения которой Общество не может избежать;
- уменьшение экономических выгод Общества, необходимое для исполнения оценочного обязательства, вероятно (вероятность > 50%);
- величина оценочного обязательства может быть обоснованно оценена.

18.2. Общество признает в 2013 году следующие оценочные обязательства:

- по предстоящей оплате отпусков
- по выплате вознаграждения по итогам работы за год



(тыс. руб.)

Наименование	31.12.2013	31.12.2012	31.12.2011
Оценочные обязательства	11 416	8 689	1 815
в том числе:			
резерв на выплату вознаграждения по итогам работы за год	8 088	6 905	
резерв на предстоящую оплату отпусков	3 328	1 784	1 815

Условное обязательство может возникнуть вследствие прошлых событий хозяйственной жизни Общества, когда существование обязательства на отчетную дату зависит от наступления (ненаступления) одного или нескольких будущих неопределенных событий, не контролируемых Обществом.

На дату составления бухгалтерской отчетности за 2013 год имеют место следующие условные факты хозяйственной деятельности, связанные с участием Общества в следующих судебных разбирательствах:

дело №А41-42062/13

Истец:

ОАО «РОСНЕФТЕГАЗ»,

Ответчик: ОАО «Московский газоперерабатывающий завод»

судебный процесс по делу о взыскании дивидендов за 2009 год в размере 724 тыс. рублей

Вероятность взыскания задолженности с ОАО «МГПЗ» оценивается как высокая.


19. Информация о связанных сторонах

Полный перечень связанных сторон приведен в приложении № 1 к настоящей пояснительной записке.

Операции со связанными сторонами (тыс. руб.)

Наименование связанной стороны	Вид операций	2013 год	2012 год	Форма расчетов	Условия и сроки осуществления (завершения) расчетов
ОАО «НК «Роснефть»	Аренда помещения (расход)	332	332	денежная	В соответствии с условиями договора, ежемесячно
ОАО «НК «Роснефть»	Дивиденды полученные (доход)	59 294 822	59 982 597	денежная	В соответствии с Федеральным законом № 208-ФЗ от 26.12.95г.
Газораспределительные общества (ГРО)	Дивиденды полученные (доход)	222 795	212 174	денежная	
в том числе:					
ОАО «Росгазификация»		220 287	130 891		
ОАО «Калининградгазификация»		2 508	1 415		
ООО «ВостокГазинвест»	Займы выданные (расход)	-	2 537	денежная	В соответствии с условиями договора, 2014г.
ООО «ВостокГазинвест»	Проценты по займам (доход)	2 021	2 105	денежная	

28



91

Федеральное агентство по управлению государственным имуществом (Росимущество)	Выплаченные дивиденды (расход)	30 407 183	80 497 752	денежная	В соответствии с Федеральным законом № 208-ФЗ от 26.12.95г.
---	--------------------------------	------------	------------	----------	---

Расчеты Общества со связанными сторонами (тыс. руб.)

Наименование связанной стороны	На 31.12.2012 г.		На 31.12.2013 г.	
	Дебиторская задолженность	Кредиторская задолженность	Дебиторская задолженность	Кредиторская задолженность
Федеральное агентство по управлению государственным имуществом (Росимущество)	-	23	-	23
ООО «ВостокГазинвест» (проценты по займу)	3 131	-	5 152	-


Наименование связанной стороны	На 31.12.2011 г.		На 31.12.2012 г.	
	Дебиторская задолженность	Кредиторская задолженность	Дебиторская задолженность	Кредиторская задолженность
Федеральное агентство по управлению государственным имуществом (Росимущество)	-	23	-	23
Газораспределительные общества, задолженность по дивидендам	8 015	-	724	-
в том числе: ОАО «Московский газоперерабатывающий завод»	724	-	724	-
ООО «ВостокГазинвест» (проценты по займу)	1 026	-	3 131	-

20. Вознаграждение основному управленческому персоналу

Основным управленческим персоналом в Обществе являются ВРИО Генерального директора и Главный бухгалтер.

Размер вознаграждения, выплаченного основному управленческому персоналу

Наименование	2013 г.	2012 г.
Сумма вознаграждения, выплачиваемая основному управленческому персоналу, в совокупности, в том числе по видам выплат:	11 179	10 683



краткосрочные вознаграждения -	11 179	10 683
в том числе:		
o оплата труда за отчетный период	9 938	9 508
o налоги и иные обязательные платежи в соответствующие бюджеты и внебюджетные фонды	1 241	1 175

Общее собрание акционеров ОАО «РОСНЕФТЕГАЗ» на дату составления отчетности не принимало решений о выплате членам Совета директоров ОАО «РОСНЕФТЕГАЗ» вознаграждения за выполнение ими своих обязанностей и компенсаций расходов, связанных с исполнением ими функций членом Совета директоров за 2012 и 2013 год.

21. Информация по прекращаемой деятельности

На протяжении 2013 года Общество не осуществляло операций, связанных с прекращаемой деятельностью, которая может быть выделена операционно и (или) функционально для целей составления бухгалтерской отчетности.

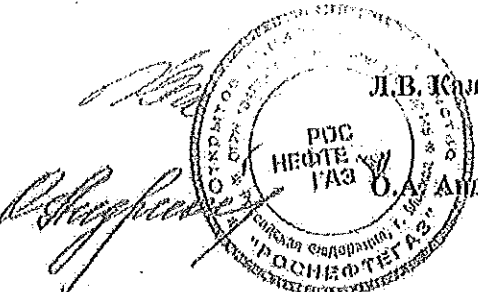
22. Раскрытие информации о неопределенности в деятельности Общества

На момент подписания бухгалтерской отчетности, неопределенность в отношении событий и условий, которые могут породить существенные сомнения в применимости допущения непрерывности деятельности Общества, а также планы Общества в отношении прекращения деятельности и его последующей ликвидации, отсутствует.


ВРИО Генерального директора

Главный бухгалтер

Л.В. Жулайда
О.А. Андрианова



«24» марта 2014 года




**СПИСОК СВЯЗАННЫХ СТОРОН
ОАО «РОСНЕФТЕГАЗ»**

№ п/п	Полное фирменное наименование (наименование для некоммерческой организации) или фамилия, имя, отчество аффилированного лица	Место нахождения юридического лица или место жительства физического лица (указывается только с согласия физического лица)	Основание (основания), в силу которого лицо признается аффилированным
1	2	3	4
1.	<i>Каланда Лариса Вячеславовна</i>		Лицо осуществляет полномочий единоличного исполнительного органа акционерного общества Лицо является членом Совета директоров акционерного общества
2.	<i>Сечин Игорь Иванович</i>		Лицо принадлежит к той группе лиц, к которой принадлежит акционерное общество Лицо является членом Совета директоров акционерного общества
3.	<i>Иванов Сергей Сергеевич</i>		Лицо является членом Совета директоров акционерного общества
4.	<i>Бокарев Андрей Рэмюевич</i>		Лицо является членом Совета директоров акционерного общества
5.	<i>Акимов Андрей Игоревич</i>		Лицо является членом Совета директоров акционерного общества
6.	Российская Федерация в лице Федерального агентства по управлению государственным имуществом	103685, г. Москва, Никольский пер., д. 9	Лицо имеет право распоряжаться более чем 20 процентами голосующих акций общества
7.	Открытое акционерное общество "Нефтяная компания "Роснефть"	Российская Федерация, 115035, г. Москва, Софийская наб., 26/1	Акционерное общество имеет право распоряжаться более чем 20 процентами общего количества голосов, принадлежащих на акции (аклады, доли), составляющие уставный (складочный) капитал данного лица Лицо принадлежит к той группе лиц, к которой принадлежит акционерное общество
8.	Открытое акционерное общество "Росгазификация"	105318, г. Москва, ул. Щербаковская, д. 41 «А»	Акционерное общество имеет право распоряжаться более чем 20 процентами общего количества голосов, принадлежащих на акции (аклады, доли), составляющие уставный (складочный) капитал данного лица Лицо принадлежит к той группе лиц, к которой принадлежит акционерное общество


ФБК
Аудиторское заключение

ОГРН 1027700059228 г. Москва

№ п/п	Полное фирменное наименование (наименование для некоммерческой организации) или фамилия, имя, отчество аффилированного лица	Место нахождения юридического лица или место жительства физического лица (указывается только с согласия физического лица)	Основание (основания), в силу которого лицо признается аффилированным
1	2	3	4
9.	Сулима Сергей Александрович		Лицо принадлежит к той группе лиц, к которой принадлежит акционерное общество
10.	Общество с ограниченной ответственностью "РН-Северная нефть"	169710, Республика Коми, г. Усинск, ул. Пролетарская, д.1	Лицо принадлежит к той группе лиц, к которой принадлежит акционерное общество
11.	Общество с ограниченной ответственностью "РН-Юганскнефтегаз"	628331, Ханты-Мансийский автономный округ-Югра, Нефтеюганский р-н, пгт.Полковский, 1 мкр., д. 115	Лицо принадлежит к той группе лиц, к которой принадлежит акционерное общество
12.	Общество с ограниченной ответственностью "РН-Краснодарнефтегаз"	350063, г. Краснодар, ул. Комсомольская, д. 36	Лицо принадлежит к той группе лиц, к которой принадлежит акционерное общество
13.	Общество с ограниченной ответственностью "РН-Пурнефтегаз"	629830, Ямало-Ненецкий автономный округ, г. Губкинский, мкр-н 10, д. 3	Лицо принадлежит к той группе лиц, к которой принадлежит акционерное общество
14.	Общество с ограниченной ответственностью "РН-Ставропольнефтегаз"	356880, Ставропольский край, г. Нефтекумск, ул. 50 лет Пионеров, д. 5	Лицо принадлежит к той группе лиц, к которой принадлежит акционерное общество
15.	Общество с ограниченной ответственностью "РН-Сахалинморнефтегаз"	693010, г. Южно-Сахалинск, ул. Хабаровская, д. 17	Лицо принадлежит к той группе лиц, к которой принадлежит акционерное общество
16.	Открытое акционерное общество "НК "Роснефть"-Дагнефть"	Республика Дагестан, г. Махачкала	Лицо принадлежит к той группе лиц, к которой принадлежит акционерное общество
17.	Открытое акционерное общество "Грознефтегаз"	364051, Чеченская Республика, г. Грозный, пр-т Революции, д. 7/84	Лицо принадлежит к той группе лиц, к которой принадлежит акционерное общество
18.	Общество с ограниченной ответственностью "РН-Туапсинский НПЗ"	352800, Краснодарский край, г. Туапсе, ул. Сочинская, д. 1	Лицо принадлежит к той группе лиц, к которой принадлежит акционерное общество
19.	Общество с ограниченной ответственностью "РН-Комсомольский НПЗ"	681007, Хабаровский край, г. Комсомольск-на-Алуре, ул. Ленинградская, д. 115	Лицо принадлежит к той группе лиц, к которой принадлежит акционерное общество
20.	Открытое акционерное общество "НК "Роснефть"-МЗ "Нефтепродукт"	105118, г. Москва, ш. Энтузиастов, д. 40	Лицо принадлежит к той группе лиц, к которой принадлежит акционерное общество
21.	Общество с ограниченной ответственностью "РН-Находканефтепродукт"	692929, Приморский край, г. Находка, ул. Макарова, д. 19	Лицо принадлежит к той группе лиц, к которой принадлежит акционерное общество
22.	Общество с ограниченной ответственностью "РН-Архангельскнефтепродукт"	163530, Архангельская область, Приморский район, пос. Таваги, д. 30	Лицо принадлежит к той группе лиц, к которой принадлежит акционерное общество



№ п/п	Полное фирменное наименование (наименование для некоммерческой организации) или фамилия, имя, отчество аффилированного лица	Место нахождения юридического лица или место жительства физического лица (указывается только с согласия физического лица)	Основание (основания), в силу которого лицо признается аффилированным
1	2	3	4
23.	Общество с ограниченной ответственностью "РН-Туапсенефтепродукт"	352800, Краснодарский край, г. Туапсе, ул. Индустриальная, д. 4	Лицо принадлежит к той группе лиц, к которой принадлежит акционерное общество
24.	Общество с ограниченной ответственностью "РН-Востокнефтепродукт"	680030, г. Хабаровск, ул. Уссурийская, д. 7	Лицо принадлежит к той группе лиц, к которой принадлежит акционерное общество
25.	Открытое акционерное общество "НК "Роснефть"-Ставрополье"	355041, г. Ставрополь, ул. Мира, д. 295/1а	Лицо принадлежит к той группе лиц, к которой принадлежит акционерное общество
26.	Открытое акционерное общество "НК "Роснефть"-Кубаньнефтепродукт"	350063, г. Краснодар, ул. Коммунаров, д. 4	Лицо принадлежит к той группе лиц, к которой принадлежит акционерное общество
27.	Открытое акционерное общество "НК "Роснефть"-Кабардино-Балкарская Топливная Компания"	360000, Кабардино-Балкарская Республика, г. Нальчик, ул. Пушкина, д. 101	Лицо принадлежит к той группе лиц, к которой принадлежит акционерное общество
28.	Открытое акционерное общество "НК "Роснефть"-Курганнефтепродукт"	640007, Курганская обл., г. Курган, пр-т Машиностроителей, д. 22-А	Лицо принадлежит к той группе лиц, к которой принадлежит акционерное общество
29.	Открытое акционерное общество "НК "Роснефть"-Карачаево-Черкесские нефтепродукт"	369000, Карачаево-Черкесская Республика, г. Черкесск, ул. Октябрьская, д. 27	Лицо принадлежит к той группе лиц, к которой принадлежит акционерное общество
30.	Открытое акционерное общество "НК "Роснефть"-Смоленские нефтепродукт"	214014, г. Смоленск, ул. Володарского, д. 3	Лицо принадлежит к той группе лиц, к которой принадлежит акционерное общество
31.	Открытое акционерное общество "НК "Роснефть"-Алтайнефтепродукт"	656056 Алтайский край, г. Барнаул, ул. Ползунова, д. 22	Лицо принадлежит к той группе лиц, к которой принадлежит акционерное общество
32.	Открытое акционерное общество "НК "Роснефть"-Ямалнефтепродукт"	629003, Ямало-Ненецкий автономный округ, г. Салехард, ул. Горького, д. 25	Лицо принадлежит к той группе лиц, к которой принадлежит акционерное общество
33.	Открытое акционерное общество "НК "Роснефть"-Мурманские нефтепродукт"	183010, г. Мурманск, ул. Марата, д. 26	Лицо принадлежит к той группе лиц, к которой принадлежит акционерное общество
34.	Открытое акционерное общество "НК "Роснефть"-АРТАГ"	362013, Республика Северная Осетия-Алания, г. Владикавказ, ул. Пожарского, д. 49	Лицо принадлежит к той группе лиц, к которой принадлежит акционерное общество
35.	Закрытое акционерное общество "РН-Шельф-Дальний Восток"	693010, г. Южно-Сахалинск, ул. Сахалинская, д. 4	Лицо принадлежит к той группе лиц, к которой принадлежит акционерное общество
36.	Закрытое акционерное общество "РН-Энергонефть"	119071, Российская Федерация, г. Москва, ул. Малая Капужская, д. 15, стр. 28	Лицо принадлежит к той группе лиц, к которой принадлежит акционерное общество



№ п/п	Полное фирменное наименование (наименование для некоммерческой организации) или фамилия, имя, отчество аффилированного лица	Место нахождения юридического лица или место жительства физического лица (указывается только с согласия физического лица)	Основание (основания), в силу которого лицо признается аффилированным
1	2	3	4
37.	Компания с ограниченной ответственностью "Вест Камчатка Холдинг Би Ви"	Херенграхт 420, 10017 ВЗ, Амстердам, Нидерланды	Лицо принадлежит к той группе лиц, к которой принадлежит акционерное общество
38.	Общество с ограниченной ответственностью "РН-Кайганнефтегаз"	115035, г. Москва, Софийская наб., д. 26/1	Лицо принадлежит к той группе лиц, к которой принадлежит акционерное общество
39.	Закрытое акционерное общество "РН-Астра"	115035, г. Москва, Софийская наб., д. 26/1	Лицо принадлежит к той группе лиц, к которой принадлежит акционерное общество
40.	Общество с ограниченной ответственностью "РН-Шельф-Арктика"	115035, г. Москва, Софийская наб., д. 26/1	Лицо принадлежит к той группе лиц, к которой принадлежит акционерное общество
41.	Общество с ограниченной ответственностью "Запад-Шмидт Инвест"	115035, г. Москва, Софийская наб., д. 26/1	Лицо принадлежит к той группе лиц, к которой принадлежит акционерное общество
42.	Открытое акционерное общество "Роснефть-Сахалин"	115035, г. Москва, Софийская наб., д. 26/1	Лицо принадлежит к той группе лиц, к которой принадлежит акционерное общество
43.	Общество с ограниченной ответственностью "РН-Экспортейшн"	115035, г. Москва, Софийская наб., д. 26/1	Лицо принадлежит к той группе лиц, к которой принадлежит акционерное общество
44.	Компания с ограниченной ответственностью "Роснефть-Шелл Каспиан Венчурс Лтд"	Николау Пентадромос Центр, офис 908, Блок А, Лимасол, 205, Республика Кипр	Лицо принадлежит к той группе лиц, к которой принадлежит акционерное общество
45.	Общество с ограниченной ответственностью "РН-Бурение"	115035, г. Москва, Софийская наб., д. 26/1	Лицо принадлежит к той группе лиц, к которой принадлежит акционерное общество
46.	Открытое акционерное общество "Турнефтеотдача"	Российская Федерация, Ямало-Ненецкий автономный округ, г. Губкинский, промзона, панель №3	Лицо принадлежит к той группе лиц, к которой принадлежит акционерное общество
47.	Общество с ограниченной ответственностью "Комсомольскнефтегазвододремстрой"	Хабаровский край, г. Комсомольск-на-Амуре	Лицо принадлежит к той группе лиц, к которой принадлежит акционерное общество
48.	Общество с ограниченной ответственностью "КНПЗ-Сервис"	Хабаровский край, г. Комсомольск-на-Амуре	Лицо принадлежит к той группе лиц, к которой принадлежит акционерное общество
49.	Открытое акционерное общество "Всероссийский банк развития регионов"	129594, г. Москва, Суевский вал, д. 65, к.1	Лицо принадлежит к той группе лиц, к которой принадлежит акционерное общество
50.	Общество с ограниченной ответственностью "СахалинНИПИморнефть"	693000, г. Южно-Сахалинск, ул. Амурская, д. 53	Лицо принадлежит к той группе лиц, к которой принадлежит акционерное общество

ФБК
Аудиторское заключение

ОГРН 1027700059286 г. Москва

№ п/п	Полное фирменное наименование (наименование для некоммерческой организации) или фамилии, имени, отчества аффилированного лица	Место нахождения юридического лица или место жительства физического лица (указывается только с согласия физического лица)	Основание (основания), в силу которого лицо признается аффилированным
1	2	3	4
51.	Общество с ограниченной ответственностью "РН-УфаНИПИнефть"	450103, Российская Федерация, Республика Башкортостан, г. Уфа, ул. Бехтерева, д. 3/1	Лицо принадлежит к той группе лиц, к которой принадлежит акционерное общество
52.	Общество с ограниченной ответственностью «НК«Роснефть»-Научно-Технический Центр»	350651, г. Краснодар, ул. Красная, д. 54	Лицо принадлежит к той группе лиц, к которой принадлежит акционерное общество
53.	Общество с ограниченной ответственностью "РН-Трейд"	191124, Санкт-Петербург, ул. Пролетарской Диктатуры, д. 6, литер «А»	Лицо принадлежит к той группе лиц, к которой принадлежит акционерное общество
54.	Закрытое акционерное общество "Роснефтефлот"	109004, г. Москва, Б. Дровяной пер., д. 12, стр. 3	Лицо принадлежит к той группе лиц, к которой принадлежит акционерное общество
55.	Общество с ограниченной ответственностью "Восток-Энерджи"	115035, г. Москва, Софийская наб., д. 26/1	Лицо принадлежит к той группе лиц, к которой принадлежит акционерное общество
56.	Закрытое акционерное общество "Сахалинморнефтегаз-Шельф"	693000, г. Южно-Сахалинск, ул. Сахалинская, д. 4	Лицо принадлежит к той группе лиц, к которой принадлежит акционерное общество
57.	Закрытое акционерное общество "Сахалинморнефтегаз-АМК"	693000, г. Южно-Сахалинск, ул. Сахалинская, д. 4	Лицо принадлежит к той группе лиц, к которой принадлежит акционерное общество
58.	Закрытое акционерное общество "Восточная нефтехимическая компания"	Российская Федерация 692940 Приморский край, г. Находка, промышленная площадка ВНХК	Лицо принадлежит к той группе лиц, к которой принадлежит акционерное общество
59.	Открытое акционерное общество "Охинская ТЭЦ"	694490, Сахалинская обл., г. Оха, 3-й км	Лицо принадлежит к той группе лиц, к которой принадлежит акционерное общество
60.	Закрытое акционерное общество "РН-Мамонтово"	628012 РФ, Тюменская область, ХМАО, г. Ханты-Мансийск, ул. Чехова, дом 2	Лицо принадлежит к той группе лиц, к которой принадлежит акционерное общество
61.	Общество с ограниченной ответственностью "Дубининское"	Российская Федерация, г. Москва, ул. Дубининская, д. 17а	Лицо принадлежит к той группе лиц, к которой принадлежит акционерное общество
62.	Закрытое акционерное общество "Ордалия 2000"	Российская Федерация, 125422, г. Москва, ул. Косыгина, д. 2/б	Лицо принадлежит к той группе лиц, к которой принадлежит акционерное общество
63.	Общество с ограниченной ответственностью "Санаторий "Нефтяник Кубани"	353410 Российская Федерация, Краснодарский край, г. Анапа, Пионерский проспект, 19	Лицо принадлежит к той группе лиц, к которой принадлежит акционерное общество
64.	Общество с ограниченной ответственностью "ФТТ Сервис"	115093, г. Москва, ул. Щиток, д. 4, корп. 1	Лицо принадлежит к той группе лиц, к которой принадлежит акционерное общество

ФБК
Аудиторское заключение

ОГРН 102770058265 г. Москва


5

№ п/п	Полное фирменное наименование (наименование для некоммерческой организации) или фамилия, имя, отчество аффилированного лица	Место нахождения юридического лица или место жительства физического лица (указывается только с согласия физического лица)	Основание (основания), в силу которого лицо признается аффилированным
1	2	3	4
65.	Общество с ограниченной ответственностью частное охранное предприятие "Служба Корпоративной Безопасности"	628300, Ханты-Мансийский-Югра АО, г.Нефтеюганск, ул. Нефтяников, д.6	Лицо принадлежит к той группе лиц, к которой принадлежит акционерное общество
66.	Общество с ограниченной ответственностью "РН-Информ"	117071, г. Москва, ул. Малая Калужская, д. 19	Лицо принадлежит к той группе лиц, к которой принадлежит акционерное общество
67.	Общество с ограниченной ответственностью "РН-Красноярскнефтепродукт"	660079, Российская Федерация, г. Красноярск, ул. 60 лет Октября, 107, оф.302	Лицо принадлежит к той группе лиц, к которой принадлежит акционерное общество
68.	Общество с ограниченной ответственностью "РН-Полярная безопасность"	443013, Российская Федерация, г. Самара, ул. Минуринка, д. 25	Лицо принадлежит к той группе лиц, к которой принадлежит акционерное общество
69.	Общество с ограниченной ответственностью "РН-Буикер"	Российская Федерация, 115054, г. Москва, ул. Дубининская, д. 31 А	Лицо принадлежит к той группе лиц, к которой принадлежит акционерное общество
70.	Общество с ограниченной ответственностью "РН-Новосибирскнефтепродукт"	630049, Новосибирская область, г. Новосибирск, ул. Красный проспект, д. 163/2, оф. 414	Лицо принадлежит к той группе лиц, к которой принадлежит акционерное общество
71.	Общество с ограниченной ответственностью "РН-Аэро"	Российская Федерация, 115054, г. Москва, ул. Дубининская, д.31 А	Лицо принадлежит к той группе лиц, к которой принадлежит акционерное общество
72.	Общество с ограниченной ответственностью "РН-Кемерово нефтепродукт"	Российская Федерация, 650070, Кемеровская область, г. Кемерово, ул. Н.Островского, д.12	Лицо принадлежит к той группе лиц, к которой принадлежит акционерное общество
73.	Общество с ограниченной ответственностью "РН-Чеченнефтепродукт"	364051, Чеченская Республика, г. Грозный, проспект Революции, д. 7/84	Лицо принадлежит к той группе лиц, к которой принадлежит акционерное общество
74.	КОО "Роснефть-Монголия"	город Улан-Батор, Монголия	Лицо принадлежит к той группе лиц, к которой принадлежит акционерное общество
75.	Общество с ограниченной ответственностью "РН-Строй"	Российская Федерация, 115054, г. Москва, ул. Дубининская, д. 31А	Лицо принадлежит к той группе лиц, к которой принадлежит акционерное общество
76.	Общество с ограниченной ответственностью "РН-Учет"	Российская Федерация, 115054, г. Москва, ул. Дубининская, д. 31А	Лицо принадлежит к той группе лиц, к которой принадлежит акционерное общество
77.	Общество с ограниченной ответственностью "РН-Екатеринбургнефтепродукт"	Российская Федерация, 620026, г. Екатеринбург, ул. Карла Маркса, д.20а	Лицо принадлежит к той группе лиц, к которой принадлежит акционерное общество
78.	Общество с ограниченной ответственностью "РН-Челябинскнефтепродукт"	Российская Федерация, 454091, г. Челябинск, ул. Пушкина, д. 66 «А»	Лицо принадлежит к той группе лиц, к которой принадлежит акционерное общество

ФБК
Аудиторское заключение

ФРН 1027700058265 г. Москва

№ п/п	Полное фирменное наименование (наименование для некоммерческой организации) или фамилии, имя, отчество аффилированного лица	Место нахождения юридического лица или место жительства физического лица (указывается только с согласия физического лица)	Основание (основания), в силу которого лицо признается аффилированным
1	2	3	4
79.	Общество с ограниченной ответственностью Частное охранное предприятие "РН-Охрана"	РФ, 109044, г. Москва, ул. Воронцовская, д.6, стр.1	Лицо принадлежит к той группе лиц, к которой принадлежит акционерное общество
80.	Общество с ограниченной ответственностью "РН-Приморский нефтеперерабатывающий завод"	Российская Федерация, 692968, Приморский край, Партизанский муниципальный район, Падь Вязарова	Лицо принадлежит к той группе лиц, к которой принадлежит акционерное общество
81.	Общество с ограниченной ответственностью "РН-КрасноярскНИПИнефть"	Российская Федерация, 660022, г. Красноярск, ул. Партизана Железняка, 24-В	Лицо принадлежит к той группе лиц, к которой принадлежит акционерное общество
82.	Закрытое акционерное общество "Ванкорнефть"	663230, Красноярский край, с. Турханск, ул. Шадрина А.Е., д. 20	Лицо принадлежит к той группе лиц, к которой принадлежит акционерное общество
83.	Общество с ограниченной ответственностью "ЮКОС СНГ ИНВЕСТМЕНТ"	РА, г. Ереван, Бибалян 10/1	Лицо принадлежит к той группе лиц, к которой принадлежит акционерное общество
84.	Общество с ограниченной ответственностью "РН-Шельф Абхазии"	Республика Абхазия, г. Сухум, проспект Леона, д. 9	Лицо принадлежит к той группе лиц, к которой принадлежит акционерное общество
85.	Общество с ограниченной ответственностью "РН-Абхазия"	Республика Абхазия, г. Сухум, проспект Леона, д. 9	Лицо принадлежит к той группе лиц, к которой принадлежит акционерное общество
86.	Открытое акционерное общество "Ингушнефтегазпром"	Республика Ингушетия, г. Малгобек, ул. Нурадилова, 75	Лицо принадлежит к той группе лиц, к которой принадлежит акционерное общество
87.	Общество с ограниченной ответственностью "РН-Ингушнефтепродукт"	Республика Ингушетия, 386200, Сунженский район, ст. Орджоникидзевская, ул. Трудовая, д. 1	Лицо принадлежит к той группе лиц, к которой принадлежит акционерное общество
88.	Закрытое акционерное общество "РН-Транс"	Российская Федерация, 446207, Самарская обл., г. Новокуйбышевск, ул. Осипенко, д.11	Лицо принадлежит к той группе лиц, к которой принадлежит акционерное общество
89.	Общество с ограниченной ответственностью "РН-Иностранные проекты"	Российская Федерация 115054, г. Москва, ул. Дубининская, д. 31 А	Лицо принадлежит к той группе лиц, к которой принадлежит акционерное общество
90.	Общество с ограниченной ответственностью "РН-Иностранные инвестиции"	Российская Федерация 115054, г. Москва, ул. Дубининская, д. 31 А	Лицо принадлежит к той группе лиц, к которой принадлежит акционерное общество
91.	Компания с ограниченной ответственностью "Восток Азия Транзит ЛЛК"	Здание компании «М-ТН-ЭС» площадь Строителей-11, район Чингэлэй, Улаанбаатар-38	Лицо принадлежит к той группе лиц, к которой принадлежит акционерное общество




№ п/п	Полное фирменное наименование (наименование для некоммерческой организации) или фамилия, имя, отчество аффилированного лица	Место нахождения юридического лица или место жительства физического лица (указывается только с согласия физического лица)	Основание (основания), в силу которого лицо признается аффилированным
1	2	3	4
92.	Общество с ограниченной ответственностью "ВостокГазинвест"	115054, Российская Федерация, г. Москва, ул. Дубининская, д. 31А, к. 526	Акционерное общество имеет право распоряжаться более чем 20 процентами общего количества голосов, принадлежащих на акции (вклады, доли), составляющие уставный (складочный) капитал данного лица Лицо принадлежит к той группе лиц, к которой принадлежит акционерное общество
93.	Зернин Константин Анатольевич		Лицо принадлежит к той группе лиц, к которой принадлежит акционерное общество
94.	Открытое акционерное общество "РН "Ингушнефть"	Российская Федерация, 386302, Республика Ингушетия, г. Магзобек, ул. Оксатова, 2а	Лицо принадлежит к той группе лиц, к которой принадлежит акционерное общество
95.	Открытое акционерное общество по газификации и эксплуатации газового хозяйства "Калининградгазификация"	236029, Российская Федерация, г. Москва, ул. Старшего лейтенанта Сибирякова, дом.17.	Акционерное общество имеет право распоряжаться более чем 20 процентами общего количества голосов, принадлежащих на акции (вклады, доли), составляющие уставный (складочный) капитал данного лица Лицо принадлежит к той группе лиц, к которой принадлежит акционерное общество
96.	Ковалева Леонид Евгеньевич		Лицо принадлежит к той группе лиц, к которой принадлежит акционерное общество
97.	Открытое акционерное общество «Институт геологии и разработки горючих ископаемых»	117312, Российская Федерация, г. Москва, ул. Вавилова, д.25, корп.1.	Акционерное общество имеет право распоряжаться более чем 20 процентами общего количества голосов, принадлежащих на акции (вклады, доли), составляющие уставный (складочный) капитал данного лица Лицо принадлежит к той группе лиц, к которой принадлежит акционерное общество
98.	Барков Сергей Львович		Лицо принадлежит к той группе лиц, к которой принадлежит акционерное общество
99.	Общество с ограниченной ответственностью "Арктический Научно-Проектный Центр Шельфовых Разработок"	Российская Федерация, 191124, г. Санкт-Петербург, ул. Пролетарской диктатуры, д. 6А	Лицо принадлежит к той группе лиц, к которой принадлежит акционерное общество
100.	Общество с ограниченной ответственностью "РН-Сервис"	Российская Федерация, 115035, г. Москва, Софийская наб., д. 26/1	Лицо принадлежит к той группе лиц, к которой принадлежит акционерное общество
101.	Общество с ограниченной ответственностью "Охабанк"	Российская Федерация, 693020, Сахалинская область, г. Южно-Сахалинск, ул. Лурьева, д. 53	Лицо принадлежит к той группе лиц, к которой принадлежит акционерное общество

ФБК
Аудиторское заключение

8

С/РН 102770058280 г. Москва

№ п/п	Полное фирменное наименование (наименование для некоммерческой организации) или фамилия, имя, отчество аффилированного лица	Место нахождения юридического лица или место жительства физического лица (указывается только с согласия физического лица)	Основание (основания), в силу которого лицо признается аффилированным
1	2	3	4
102.	Открытое акционерное общество "Дагнефтегаз"	Российская Федерация, 367008, Республика Дагестан, г. Махачкала, ул. Тапкаява, 75А	Лицо принадлежит к той группе лиц, к которой принадлежит акционерное общество
103.	Общество с ограниченной ответственностью "Вил Шатского"	Российская Федерация, 115054, г. Москва, ул. Дубиницкая, 31А	Лицо принадлежит к той группе лиц, к которой принадлежит акционерное общество
104.	Общество с ограниченной ответственностью "Ю-Кубань"	Российская Федерация, 350004, РФ, г. Краснодар, ул. Карла Маркса, д. 14	Лицо принадлежит к той группе лиц, к которой принадлежит акционерное общество
105.	Общество с ограниченной ответственностью «Нефтегазовая компания «ИТЕРА»	Российская Федерация, 117209, г. Москва, Севастопольский проспект, д. 28, к. 1	Лицо принадлежит к той группе лиц, к которой принадлежит акционерное общество
106.	Rosneft Limited	Британские Виргинские Острова, Крэггмьюир Чеймберс, н/я 71, Роуд Таун, Тортола	Лицо принадлежит к той группе лиц, к которой принадлежит акционерное общество
107.	Rosneft Industrial Holdings Limited	Британские Виргинские Острова, Крэггмьюир Чеймберс, н/я 71, Роуд Таун, Тортола	Лицо принадлежит к той группе лиц, к которой принадлежит акционерное общество
108.	Общество с ограниченной ответственностью «РН-Восточная Сибирь»	Российская Федерация, 119071, г. Москва, ул. Малая Калужская, д. 13, стр. 3	Лицо принадлежит к той группе лиц, к которой принадлежит акционерное общество



Всего пронумеровано и сброшюровано 50
(*пятьдесят 50*)

ЛИСТОВ

Президент ООО *ИП*

Штамп *ИП*

ИП

